


UNITATEA MUNICIPIUL GALATI
Adresa STR. DOMNEASCA
Cod postal
Telefon 0236/307716
Cod de inregistrare fiscala 3814810
Cod activitate CAEN 8411

**Unitati administrativ-teritoriale
(MUNICIPII)
(2021)**

**SITUATII FINANCIARE
la data de 31 DECEMBRIE 2021**



**MINISTERUL FINANTELOR PUBLICE
Cod 14.7.4**

DECLARATIE
la situatia financiara la data de 31.12.2021

Prin prezenta confirmăm că la data de 31.12.2021:

- a) politicile contabile utilizate la întocmirea situațiilor financiare anuale sunt în conformitate cu reglementările contabile aplicabile;
- b) situațiile financiare anuale oferă o imagine fidelă a poziției financiare, a performanței financiare și a celorlalte informații referitoare la activitatea desfășurată;
- c) persoana juridică își desfășoară activitatea în condiții de continuitate.

Ordonator principal de credite



Contabil,

A handwritten signature in black ink, positioned to the right of the "Contabil," label.

BILANT
31.12.2021

pag.: 1 - lei -

COD	DENUMIRE INDICATORI	SOLD LA INCEPUTUL PERIOADEI	SOLD LA SFARSITUL PERIOADEI
0	TOTAL JUDET GALATI		
01003	1.Active fixe necorporale (ct.2030000+2050000+2060000+2080100+2080200+2330000-2800300-2800500-2800801-2800809-2900400-2900500-2900801-2900809-2930100*)	7.424.666	12.660.457
01004	2.Instalatii tehnice, mijloace de transport, animale, plantatii. mobilier, aparatura birotica si alte active corporale (ct.2130100+2130200+2130300+2130400+2140000+2310000-2810301-2810302-2810303-2810304-2810400-2910301-2910302-2910303-2910304-2910400-2930200*)	457.965.104	548.485.754
01005	3.Terenuri si cladiri (ct.2110100+2110200+2120101+2120102+2120201+2120301+2120401+2120501+2120601+2120901+2310000-2810100-2810201-2810202-2810203-2810204-2810205-2810206-2810207-2810208-2910100-2910201-2910202-2910203-2910204-2910205-2910206-2910207-2910208-2930200)	5.267.662.023	5.950.180.163
01007	5.Active financiare necurente (investitii pe termen lung) peste un an (ct.2600100+2600200+2600300+2650000+2670201+2670202+2670203+2670204+2670205+2670208-2960101-2960102-2960103-2960200), din care:	92.334.066	92.937.847
01008	Titluri de participare (ct.2600100+2600200+2600300-2960101-2960102-2960103)	90.126.253	90.629.511
01009	6.Creante necurente - sume ce urmeaza a fi incasate dupa o perioada mai mare de un an (ct.4110201+4110208+4130200+4280202+4610201+4610209-4910200-4960200) din care:	1.295.789	1.623.325
01010	Creante comerciale necurente - sume ce urmeaza a fi incasate dupa o perioada mai mare de un an (ct.4110201+4110208+4130200+4610201-4910200-4960200)	975.605	1.322.997
1015	7.TOTAL ACTIVE NECURENTE (rd.03+04+05+06+07+09)	5.826.681.648	6.605.887.546
01019	1.Stocuri (ct.3010000+3020100+3020200+3020300+3020400+3020500+3020600+3020700+3020800+3020900+3030100+3030200+3040100+3040200+3050100+3050200+3070000+3090000+3310000+3320000+3410000+3450000+3460000+3470000+3490000+3510100+3510200+3540100+3540500+3540600+3560000+3570000+3580000+3590000+3610000+3710000+3810000+/-3480000+/-3780000-3910000-3920100-3920200-3920300-3930000-3940100-3940500-3940600-3950100-3950200-3950300-3950400-3950600-3950700-3950800-3960000-3970100-3970200-3970300-3980000-4420803)	100.794.144	106.855.670
01021	Creante din operatiuni comerciale, avansuri si alte decontari (ct.2320000+2340000+4090101+4090102+4110101+4110108+4130100+4180000+4250000+4280102+4610101+4610109+4730109**+4810101+4810102+4810103+4810900+4830000+4840000+4890101+4890301-4910100-4960100+5120800) din care:	85.368.606	68.553.362
01022	Creante comerciale si avansuri (ct.2320000+2340000+4090101+4090102+4110101+4110108+4130100+4180000+4610101-4910100-4960100),din care:	55.467.073	48.387.461
010221	Avansuri acordate(ct.2320000+2340000+4090101+4090102)	12.585.738	2.055.922
01023	Creante bugetare (ct.4310100**+4310200**+4310300**+4310400**+4310500**+4310600**+4310700**+4370100**+4370200**+4370300**+4420400+4420802+4440000**+4460100**+4460200**+)		

COD	DENUMIRE INDICATORI	SOLD LA INCEPUTUL PERIOADEI	SOLD LA SFARSITUL PERIOADEI
	4480200+4610102+4610104+4630000+ 4640000+4650100+4650200 +4660401+4660402+4660500+4660900+4810101**+4810102**+ 4810103**+4810900**-4970000), din care:	353.900.690	201.277.838
01024	Creantele bugetului general consolidat (ct.4630000+4640000+4650100+ 4650200+4660401+4660402+4660500+4660900-4970000)	185.498.685	186.340.579
01025	Creante din operatiuni cu fonduri externe nerambursabile si fonduri de la buget (ct.4500100+4500300+4500501+4500502+4500503+4500504+ 4500505+4500700+4510100+4510300+4510500+4530100+4540100+ 4540301+4540302+4540501+4540502+4540503+4540504+4550100+ 4550301+4550302+4550303+4560100+4560303+4560309+4570100+ 4570201+4570202+4570203+4570205+4570206+4570209+4570301+ 4570302+4570309+4580100+4580301+4580302+4610103+4730103**+ 4740000+4760000), din care:	50.299.111	98.039.437
026	Sume de primit de la Comisia Europeana (ct.4500100+4500300+ 4500501+4500502+4500503+4500504+4500505+4500700)	9.027.646	49.850.066
01030	Total creante curente (rd.21+23+25+27)	489.568.407	367.870.637
01033	Conturi la trezorerie, casa in lei. (ct.5100000+5120101+5120501+5130101+ 5130301+5130302+5140101+5140301+5140302+5150101+5150103+5150 301 +5150500+5150600+5160101+5160301+5160302+5170101+5170301+51 70302 +5200100+5210100+5210300+5230000+5250101+5250102+5250301+52 50302 +5250400+5260000+5270000+5280000+5290101+5290201+5290301+52 90400 +5290901+5310101+5410101+5500101+5520000+5550101+5550400+55 70101 +5580101+5580201+5590101+5600101+5600300+5600401+5610101+56 10300 +5620101+5620300+5620401+5710100+5710300+5710400+5740101+57 40102 +5740301+5740302+5740400+5750100+5750300+5750400-7700000)	21.282.365	32.938.973
010331	Dobanda de incasat,alte valori,avansuri de trezorerie (ct.5180701+5320100+ 5320200+5320300+5320400+5320500+5320600+5320800+5420100)	1.540.604	1.204.801
01035	Conturi la institutii de credit, BNR, casa in valuta (ct.5110101+5110102+ 5120102+5120402+5120502+5130102+5130202+5140102+5140202+ 5150102+5150202+5150302+5160102+5160202+5170102+5170202+ 5290102+5290202+5290302+5290902+5310402+5410102+5410202+ 5500102+5550102+5550202+5570202+5580102+5580202+5580302+ 5580303+5590102+5590202+5600102+5600103+5600402+5610102+ 5610103+5620102+5620103+5620402)	1.165.138	1.240.562
01040	Total disponibilitati si alte valori (rd.33+33.1+35+35.1)	23.988.107	35.384.336
01042	6.Cheptuieli in avans (ct.4710000)	22.014.777	22.427.649
01045	7.TOTAL ACTIVE CURENTE (rd.19+30+31+40+41+41.1+42)	636.365.435	532.538.292
01046	8.TOTAL ACTIVE (rd.15+45)	6.463.047.083	7.138.425.838
01052	1.Sume necurente - sume ce urmeaza a fi platite dupa o perioada mai mare de un an (ct.2690200+4010200+4030200+4040200+ 4050200+4280201+4620201+4620209+5090000), din care:	1.035.359	1.053.610
01053	Datorii comerciale (ct.4010200+4030200+4040200+4050200+ 4620201)	922	4.054

COD	DENUMIRE INDICATORI	SOLD LA INCEPUTUL PERIOADEI	SOLD LA SFARSITUL PERIOADEI
01054	2.Imprumuturi pe termen lung (ct.1610200+1620200+1630200+1640200+1650200+1660201+1660202+1660203+1660204+1670201+1670202+1670203+1670208+1670209-1690200)	415.832.036	488.697.796
01055	3.Provizioane (ct.1510201+1510202+1510203+1510204+1510208)	10.314.136	8.904.939
01058	TOTAL DATORII NECURENTE (rd.52+54+55)	427.181.531	498.656.345
01060	1.Datorii comerciale, avansuri si alte decontari (ct.2690100+4010100+4030100+4040100+4050100+4080000+4190000+4620101+4620109+4730109+4810101+4810102+4810103+4810900+4830000+4840000+4890201+5090000+5120800), din care:	235.382.623	110.749.455
01061	Datorii comerciale si avansuri (ct.4010100+4030100+4040100+4050100+4080000+4190000+4620101), din care:	55.093.763	86.248.061
010611	Avansuri primite (ct.4190000)		42.621
01062	2.Datorii catre bugete (ct.4310100+4310200+4310300+4310400+4310500+4310600+4310700+4370100+4370200+4370300+4400000+4410000+4420300+4420801+4440000+4460100+4460200+4480100+4550501+4550502+4550503+4620109+4670100+4670200+4670300+4670400+4670500+4670900+4730109+4810900),din care:	42.048.976	42.303.024
010631	Contributii sociale (ct.4310100+4310200+4310300+4310400+4310500+4310600+4310700+4370100+4370200+4370300)	17.392.573	16.170.934
01065	3.Datorii din operatiuni cu Fonduri externe nerambursabile si fonduri de la buget,alte datorii catre alte organisme internationale (ct.4500200+4500400+4500600+4510200+4510401+4510402+4510409+4510601+4510602+4510603+4510605+4510606+4510609+4520100+4520200+4530200+4540200+4540401+4540402+4540601+4540602+4540603+4550200+4550401+4550402+4550403+4550404+4550409+4560400+4580401+4580402+4580501+4580502+4590000+4620103+4730103+4760000)	56.390.116	155.238.755
01072	6.Salariile angajatilor (ct.4210000+4230000+4260000+4270100+4270300+4280101)	16.492.087	17.513.092
1073	7.Alte drepturi cuvenite altor categorii de persoane (pensii, indemnizatii de somaj, burse) (ct.4220100+4220200+4240000+4260000+4270200+4270300+4290000+4380000), din care:	3.176.737	3.353.388
01074	8.Venituri in avans (ct.4720000)	8.763.684	9.285.879
01078	10.TOTAL DATORII CURENTE (rd.60+62+65+70+71+72+73+74+75)	362.254.223	338.443.593
01079	11.TOTAL DATORII (rd.58+78)	789.435.754	837.099.938
01080	12.ACTIVE NETE = TOTAL ACTIVE - TOTAL DATORII = CAPITALURI PROPRII (rd.80=rd.46-79=rd.90)	5.673.611.329	6.301.325.900
01084	1.Rezerve, fonduri (ct.1000000+1000101+1000201+1000202+1000301+1000401+1000402+1010000+1020101+1020102+1020103+1030000+1040101+1040102+1040103+1050100+1050200+1050300+1050400+1050500+/-1060000+1060000+1320000+1330000)	5.349.434.762	5.968.256.349
01085	2.Rezultatul reportat (ct.1170000-sold creditor)	270.170.263	263.411.019
01087	4.Rezultatul patrimonial al exercitiului (ct.1210000-sold creditor)	54.006.304	69.658.532
01090	6.TOTAL CAPITALURI PROPRII (rd.84+85-86+87-88)	5.673.611.329	6.301.325.900

Conducatorul institutiei

Conducatorul compartimentului
financiar- contabil

Buz


CONTUL DE REZULTAT PATRIMONIAL

31.12.2021

pag.: 1 - lei-

COD	DENUMIRE INDICATORI	An precedent	An curent
0	TOTAL JUDET GALATI		
02002	1.Venituri din impozite, taxe, contributiile de asigurari si alte venituri ale bugetelor (ct.7300100+7300201+7300202+7300203+7310100+7310200+7320100+7330000+7340000+7350100+7350200+7350300+7350400+7350500+7350601+7350602+7360100+7390000+7450100+ 7450200+7450300+7450400+7450500+7450700+7450900+7460100+7460200+7460300+7460900)	445.774.531	491.863.125
02003	2.Venituri din activitati economice (ct.7210000+7220000+7510100+7510200+/-7090000)	149.414.648	181.787.066
02004	3.Finantari, subventii, transferuri, alocatii bugetare cu destinatie speciala (ct.7510500+7710000+7720100+7720200+7740100+7740200+7750000+7760000+7780000+7790101+7790109)	251.755.018	281.106.266
02005	4.Alte venituri operationale (ct.7140000+7180000+7500000+7500100+7500200+7510300+7510400+7810200+7810300+7810401+7810402+7770000)	74.146.035	75.881.030
02006	TOTAL VENITURI OPERATIONALE (rd.02+03+04+05)	921.090.232	1.030.637.487
02008	1.Salarii si contributiile sociale aferente angajatilor (ct.6410000+6420000+6450100+6450200+6450300+6450400+6450500+6450600+6450700+6450800+6460000+6470000)	323.110.356	348.146.163
02009	2.Subventii si transferuri (ct.6700000+6710000+6720000+6730000+6740000+6750000+6760000+6770000+6780000+6790000)	186.447.790	250.082.861
02010	3.Stocuri, consumabile, lucrari si servicii executate de terti (ct.6010000+6020100+6020200+6020300+6020400+6020500+6020600+6020700+6020800+6020900+6030000+6060000+6070000+6080000+6090000+6100000+6110000+6120000+6130000+6140000+6220000+6230000+6240100+6240200+6260000+6270000+6280000+6290100)	233.099.340	218.279.875
02011	4.Cheltuieli de capital, amortizari si provizioane (ct.6810100+6810200+6810300+6810401+6810402+6820101+6820109+6820200+6890100+6890200)	103.477.099	124.776.933
02012	5. Alte cheltuieli operationale (ct.6350100+6540000+6580101+6580109)	4.924.279	7.252.246
02013	TOTAL CHELTUIELI OPERATIONALE (rd.08+09+10+11+12)	851.058.864	948.538.078
02014	- EXCEDENT (rd.06-rd.13)	70.031.368	82.099.409
02017	IV.VENITURI FINANCIARE (ct.7630000+7640000+7650100+7650200+7660000+7670000+7680000+7690000+7860300+7860400)	30.106	13.524
02018	V. CHELTUIELI FINANCIARE (ct.6630000+6640000+6650100+6650200+6660000+6670000+6680000+6690000+6860300+6860400+6860800)	17.205.196	15.828.822
02021	- DEFICIT (rd.18-rd.17)	17.175.090	15.815.298
02023	- EXCEDENT (rd.15+20-16-21)	52.856.278	66.284.111
02025	VIII. VENITURI EXTRAORDINARE (ct.7910000)	2.418.383	12.752.533
02026	IX. CHELTUIELI EXTRAORDINARE (ct.6900000+6910000)	1.268.357	9.378.112
02028	- EXCEDENT (rd.25-rd.26)	1.150.026	3.374.421
020292	- EXCEDENT (rd.23+28-24-29)	54.006.304	69.658.532
02031	- EXCEDENT (rd.29.2-29.4)	54.006.304	69.658.532

Conducatorul institutiei



Conducatorul compartimentului
financiar- contabil





SITUAȚIA FLUXURILOR DE TREZORERIE

31.12.2021

pag.: 1 - lei -

COD	DENUMIRE INDICATORI	Total	Casa ct. 5310101	Buget de stat ct. 5200100/7700000	Buget local ct. 5210100/7700000	Buget asigurari sociale de stat ct. 5250101+5250102/7700000	Buget asigurari pentru somaj ct. 5740101+5740102/7700000	Buget Fond national unic de asigurari sociale de sanatate ct. 5710100/7700000	Buget Fond pentru mediu ct. 5750100/7700000	Buget trezoreria statului ct. 5240100/7700000	Buget institutii publice finantate integral din venituri proprii ct. 5600101/7700000	Buget institutii publice finantate din venituri proprii si subventii ct. 5610101/7700000	Buget activitati finantate din venituri proprii si buget activitati de privatizare ct. 5620101/7700000	Buget imprumuturi interne si externe ct. 5130101+5140101+5160101+5170101/7700000	Buget fonduri externe nerambursabile (sursa D) ct. 5150103/7700000	Alte disponibilitati (ct.5XX)
0	TOTAL JUDET GALATI															
03002	1. Incasari	1.181.578.974	87.509.104		707.587.981						180.908.035	144.720.335	4.678.374			56.175.122
03003	2. Plati	974.542.788	87.509.104		511.674.780						175.840.580	189.625.278	4.671.039			55.222.007
03004	3. Numerar net din activitatea operationala (rd.02-rd.03)	207.036.186			195.913.201						5.067.478	5.095.057	7.335			953.115
03006	1. Incasari	12.726.292			12.726.241						51					
03007	2. Plati	265.509.543			168.135.616						1.324.655	4.735.975	89.311	91.223.986		
03008	3. Numerar net din activitatea de investitii (rd.06-07)	-252.783.251			-155.409.375						-1.324.604	-4.735.975	-89.311	-91.223.986		
03010	1. Incasari	91.223.986												91.223.986		
03011	2. Plati	33.820.313			33.820.313											
03012	3. Numerar net din activitatea de finantare (rd.10-rd.11)	57.403.673			-33.820.313									91.223.986		
03013	IV.CRESTEREA (DESCRESTEREA) NETA DE NUMERAR SI ECHIVALENT DE NUMERAR (rd.04+rd.08+rd.12)	11.656.608			6.683.513						3.742.874	359.082	-81.976			953.115
03014	V. NUMERAR SI ECHIVALENT DE NUMERAR LA INCEPUTUL ANULUI	21.282.365			3.011.678						5.911.514	758.345	819.147			10.781.681
030141	-sume recuperate/primate in excedentul anului precedent	6.590.283			2.998.154						3.127.893		374.236			
030142	-sume utilizate/transferate din excedentul anului precedent	6.590.283			2.998.154						3.127.893		374.236			
03015	VI.NUMERAR SI ECHIVALENT DE NUMERAR LA SFARSITUL PERIOADEI (rd.13+rd.14+rd.14.1-rd.14.2-rd.14.3)	32.938.973			9.695.191						9.654.388	1.117.427	737.171			11.734.796

Conducatorul institutiei



Conducatorul compartimentului financiar-contabil



09 FEB. 2022

SITUATIA FLUXURILOR DE TREZORERIE

- lei-

DENUMIREA INDICATORULUI	Cod rand	TOTAL	Casa ct. 5310101.02.	Buget de stat ct. 5200100.01.A/ct.7700000.01.A	Buget local ct. 5210100.02.A/ct.7700000.02.A	Buget institutii publice finantate integral din venituri proprii ct. 5600101.02.F/ct.7700000.02.F	Buget institutii publice finantate din venituri proprii si subvenții ct. 5610100.02.G/ct.7700000.02.G	Buget activitati finantate din venituri proprii ct. 5620100.02.E/ct.7700000.02.E	Buget imprumutului interne si externe ct.5130101.02.A +ct.5140101.02.A+ct.5160101.02.A+ct.5170101.02.A/ ct. 7700000.02.A	Buget fonduri externe nerambursabile ct. 5150103.02.D/ct.7700000.02.D	Conturi de disponibilitati (TOTAL 5x) (include si rezultatele din anii precedenti ale bugetelor respective)	ct.5290201.02.A	ct.5500101.02.A	ct.5520000.02.A	ct.5290901.02.A
A	B	1	2	3	4	10	11	12	13	14	15	16	17	18	19
I. NUMERAR DIN ACTIVITATEA OPERATIONALA	01														
1. Incasari	02	1.181.576.974	87.509.104		707.587.981	180.908.058	144.720.335	4.878.374			56.175.122	11.197.608	3.556.082	3.076.264	38.345.188
2. Plati	03	874.542.788	87.509.104		511.874.780	175.840.580	139.825.278	4.871.039			55.222.007	11.197.608	2.805.134	2.874.077	38.345.188
3. Numerar net din activitatea operationala (rd. 02-rd.03)	04	267.036.186	0	0	195.713.201	5.067.478	5.095.057	7.335		0	953.115	0	750.928	202.187	0
II. NUMERAR DIN ACTIVITATEA DE INVESTITII	05														
1. Incasari	06	12.728.292			12.728.241		51								
2. Plati	07	265.509.543			168.135.616		1.324.855	4.735.975	89.311	91.223.988					
3. Numerar net din activitatea de investitii (rd.06-07)	08	(252.783.251)	0	0	(155.409.375)		(1.324.604)	(4.735.975)	(89.311)	(91.223.988)				0	0
III. NUMERAR DIN ACTIVITATEA DE FINANTARE	09														
1. Incasari	10	91.223.988							91.223.988						
2. Plati	11	33.820.313			33.820.313										
3. Numerar net din activitatea de finantare (rd.10-rd. 11)	12	57.403.675	0	0	(33.820.313)	0	0	0	91.223.988	0	0	0	0	0	0
IV. CRESTEREA (DESCRESTEREA) NETA DE NUMERAR SI ECHIVALENT DE NUMERAR <i>RD.04+RD.08-RD.12</i>	13	11.856.608	0	0	6.683.513	3.742.874	359.082	(81.976)	0	0	953.115	0	750.928	202.187	0
V. NUMERAR SI ECHIVALENT DE NUMERAR LA INCEPUTUL PERIOADEI	14	21.282.365	0	0	3.011.678	5.911.514	758.345	819.147	0	0	10.781.681	0	9.186.889	1.584.792	0
sume recuperate din excedentul anului precedent	14.1	6.500.283			2.998.154	3.127.893		374.236			0				
sume utilizate din excedentul anului precedent	14.2	6.500.283			2.998.154	3.127.893		374.236			0				
sume transferate din disponibilul neutilizat la finele anului precedent	14.3	0	x	x			x	x			x	x	x	x	x
VI. NUMERAR SI ECHIVALENT DE NUMERAR LA SFARSITUL PERIOADEI (rd.13+rd.14+rd.14.1-14.2-14.3)	15	32.938.973	0	0	9.695.191	9.654.388	1.117.427	737.171	0	0	11.734.796	0	9.937.817	1.796.979	0

CONDUCATORUL INSTITUTIEI,



CONDUCATORUL COMPARTIMENTULUI FINANCIAR-CONTABIL,

[Handwritten signature]



VIZA TREZORERIEI

09 FEB. 2022

SITUATIA FLUXURILOR DE TREZORERIE

31.12.2021

pag.: 1 - lei -

COD	DENUMIRE INDICATORI	Total	Casa in valuta	Alte disponibilitati
0	TOTAL JUDET GALATI			
04002	1. Incasari	483.796.957		483.796.957
04003	2. Plati	483.721.533		483.721.533
04004	3. Numerar net din activitatea operationala (rd.02-rd.03)	75.424		75.424
04013	IV CRESTEREA (DESCRESTEREA) NETA DE NUMERAR SI ECHIVALENT DE NUMERAR (rd.04+rd.08+rd.12)	75.424		75.424
04014	V NUMERAR SI ECHIVALENT DE NUMERAR LA INCEPUTUL PERIOADEI	1.165.138		1.165.138
04015	1. Diferente de curs favorabile	9.023		9.023
04016	2. Diferente de curs nefavorabile	9.023		9.023
04017	VI NUMERAR SI ECHIVALENT DE NUMERAR LA FINELE PERIOADEI(rd.13+14+15-16)	1.240.562		1.240.562

Conducatorul institutiei

Conducatorul compartimentului financiar-contabil

1/1/2022

SITUATIA FLUXURILOR DE TREZORERIE

DENUMIREA INDICATORULUI	Cod rand	TOTAL	ct. 5310402.02	Total din care:	5120102.02. A	5150202.02. D	5120402.02.	5150102.02.	5160102.02.C	550.01.02
A	B	1	2	3	4	5	6	7	8	9
I. NUMERAR DIN ACTIVITATEA OPERATIONALA	01									
1. Incasari	02	483,796,957		483,796,957	390,769,228		777,498		91223986	1026245
2. Plati	03	483,721,533		483,721,533	391,232,156		833865		91223986	431526
3. Numerar net din activitatea operationala (rd. 02-rd.03)	04	75,424	0	75,424	(462,928)	0	-56367	0	0	594719
II. NUMERAR DIN ACTIVITATEA DE INVESTITII	05									
1. Incasari	06	0		0						
2. Plati	07	0		0						
3. Numerar net din activitatea de investitii (rd.06-07)	08	0	0	0	0	0	0	0	0	0
III. NUMERAR DIN ACTIVITATEA DE FINANTARE	09									
1. Incasari	10	0		0						
2. Plati	11	0		0						
3. Numerar net din activitatea de finantare (rd.10- rd. 11)	12	0	0	0	0	0	0	0	0	0
IV. CRESTEREA (DESCRESTEREA) NETA DE NUMERAR SI ECHIVALENT DE NUMERAR <i>RD.04+RD.08+RD.12</i>	13	75,424	0	75,424	(462,928)	0	-56367	0	0	594719
V. NUMERAR SI ECHIVALENT DE NUMERAR LA INCEPUTUL PERIOADEI	14	1,165,138	0	1,165,138	672,008	0	463,905	0	0	29,225
1.Diferente de curs favorabile	15	9,023		9,023			9023			
2.Diferente de curs nefavorabile	16	9,023		9,023			9023			
VI. NUMERAR SI ECHIVALENT DE NUMERAR LA SFARSITUL PERIOADEI (rd.13+rd.14)	17	1,240,562	0	1,240,562	209,080	0	407,538	0	0	623,944

Conducatorul institutiei,

Conducatorul compartimentului
financiar - contabil

Situatia platilor efectuate

Anexa 27

din fonduri externe nerambursabile (FEN) postaderare (titlul 56 si titlul 58) la data de

31.12.2021

Pag.: 1 - lei -

Denumirea sursei de finantare	Buget de stat (s 01-stat)	Buget local (s 02-local)	Bugetul asigurarilor sociale de stat (s 03-bass)	Bugetul asigurarilor pentru somaj (s 04-somaj)	Bugetul fondului national unic de asigurari sociale de sanatate (s05-sanatate)	Bugetul institutiilor publice si activitatilor finantate integral sau partial din venituri proprii (s10-local)	Bugetul fondurilor externe nerambursabile (s08-stat+asigurari+local)	Bugetul creditelor externe (s06-stat+local)	Bugetul creditelor interne (s07-stat+local)	Bugetul institutiilor publice si activitatilor finantate integral sau partial din venituri proprii (s20-stat+asigurari+autonome)	Bugetul institutiilor publice si activitatilor finantate integral din venituri proprii (s10-stat+autonome)
A	01	02	03	04	05	06	07	08	09	10	11
TOTAL JUDET GALATI											
Total plati (titlul VIII cod56+ titlul X cod58) (rd.2+rd.11)		122.272.392				258.415			71.223.986		
Total plati (titlul X cod58)		122.272.392				258.415			71.223.986		
Cheltuieli de personal (titlul I)		2.306.040				2.975					
Bunuri si servicii (titlul II)		3.283.054				133.490					
Asistenta sociala (titlul IX)		123.400									
Active nefinanciare (titlul XIII)		116.559.898				121.950			71.223.986		

Conducatorul institutiei

Conducatorul compartimentului financiar-contabil

DISPONIBIL DIN MIJLOACE CU DESTINATIE SPECIALA

31.12.2021

- lei -

DENUMRE INDICATORI	COD	DISPONIBIL LA INCEPUTUL ANULUI	INCASARI	PLATI	DISPONIBIL LA SFARSITUL PERIOADEI
TOTAL JUDET GALATI	0				
TOTAL (rd.02 la 15)	05001	9.216.114	4.582.307	3.236.660	10.561.761
- Sume primite ca donatii si sponsorizari (ct.5500101,ct.5500102/analitice distincte)	05002	202.555	407.058	392.808	216.805
- Garantii materiale retinute gestionarilor conform Legii nr.22/1969 (ct.5500101,ct.5500102/analitice distincte)	05003	29.225	1.026.245	431.526	623.944
- Alte disponibilitati cu destinatie speciala (ct.5500101,ct.5500102/analitice distincte)	05011	8.984.334	3.149.004	2.412.326	9.721.012

Conducatorul institutiei,

Conducatorul compartimentului
financiar-contabil

DISPONIBIL DIN MIJLOACE CU DESTINATIE SPECIALA
31.12.2021

Denumire indicatori	Nr. Rand	Disponibil la inceputul perioadei	Incasari	Plati	Disponibil la sfarsitul perioadei
B	C	1	2	3	4
Total	01	9.216.114	4.582.307	3.236.660	10.561.761
Sume primite ca donatii si sponsorizari(ct.550/analitic distinct)	02	202.555	407.058	392.808	216.805
Garantii materiale retinute gestionarilor conform Legii nr.22/1969(ct.550/analitic d	03	29.225	1.026.245	431.526	623.944
Sume primite din fondurile de contrapartida constituite potrivit legii(ct.550/analitic	04				0
Paza obstearca comunala(ct.550/analitic distinct)	05				0
Disponibil din fonduri cu destinatie speciala reprezentand alocatia pentru nou nascuti conform legii 416/2001(ct.550.04)	06	0			0
Disponibil din fonduri cu destinatie speciala reprezentand sprijin producatorilor agricoli conform OUG nr.72/2003(ct.550/analitic distinct)	07				0
Disponibil primite din credite externe pentru finantarea Programului de pietruire a drumurilor comunale9ct 550/analitic distinct0	08				0
Sume primite din fondul de tezaur(ct.550/analitic distinct)	09				0
Sume primite din fondul de rulment(ct.550/analitic distinct)	10				0
Alte disponibilitati cu destinatie speciala(ct.550/analitic distinct)	11	8.984.334	3.149.004	2.412.326	9.721.012

530101		549.443	250.055	54.235	745.263
500213		8.209.762	739.224	0	8.948.986
5076		225.129	2.159.725	2.358.091	26.763
Total		8.984.334	3.149.004	2.412.326	9.721.012

Situatia activelor si datoriilor institutiilor publice
din administratia locala
31.12.2021

pag.: 1 - lei -

COD	DENUMIRE INDICATORI	Sold la inceputul anului	Sold la sfarsitul perioadei
0	TOTAL JUDET GALATI		
18005	Disponibilitati in lei ale institutiilor publice locale si ale institutiilor publice de subordonare locala, la trezorerii (ct.5100000+5120101+5120501+5150101+5150103+5150500+5150600+5160101+5160301+5160302+5170101+5170301+5170302+5210100+5210300+5280000+5290201+5290301+5290400+5290901+5410101+5500101+ 5520000+5550101+5570101+5580101+5580201+5600101+5600300+5610101+5610300+5620101+5620300-7700000), din care:	21.282.365	32.938.973
18008	Total (in baze cash) (rd.04+05)	21.282.365	32.938.973
18010	Total (in baze accrual)(rd.08+09)	21.282.365	32.938.973
18022	Avansuri de trezorerie, acordate in lei (ct.5420100)		3.222
18032	Alte valori (ct.5320100+5320200+5320300+5320400+5320500+5320600+5320800)	1.540.604	1.201.579
18032	Disponibilitati ale institutiilor publice locale si ale institutiilor de subordonare locala la institutiile de credit rezidente (ct.5110101+5110102+5120102+5120402+5120502+5150102+5150202+5160102+5160202+5170102+5170202+5290202+5290302+5290902+5500102+5550102+5550202+5570202+5580102+5580302+5600102+5600103+5610102+5610103+5620102+5620103), din care:	1.165.138	1.240.562
18036	Total (in baze cash) (rd.32+35)	1.165.138	1.240.562
18038	Total (in baze accrual) (rd.36+37)	1.165.138	1.240.562
18051	Disponibilitati ale institutiilor publice aflate la alti rezidenti (terti) (ct.4610109+4610209+2670108+2670208)	2.207.813	2.308.336
18052	Total (in baze cash) (rd.51)	2.207.813	2.308.336
18131	Actiuni necotate detinute de autoritatile locale la societati nefinanciare (ct.2600200-2960102)(S11)	90.126.253	90.629.511
18134	Total (la valoarea contabila neta (la valoarea de intrare mai putin ajustarile cumulate pentru pierderea de valoare) (rd.131+132+133)	90.126.253	90.629.511
18157	Creante comerciale necurente legale de livrari de bunuri si servicii de catre autoritatile locale sau de institutii subordonate acestora (ct.4110201+4110208+4130200+4610201-4910200-4960200) Total (rd.158+159+160+164) din care:	975.605	1.322.997
18159	- de la societati nefinanciare (S11),	975.605	1.322.997
18165	Creante comerciale curente legate de livrari de bunuri si servicii de catre autoritatile locale sau de institutii subordonate acestora(ct.2320000+2340000+4090101+4090102+4110101+4110108+4130100+4180000+4610101-4910100-4960100) Total(rd.166+167+168+172)din care de la:	55.467.073	48.387.461
18166	-de la gospodariile populatie (S14)	10.879.445	9.465.977
18167	-de la societati nefinanciare (S11)	40.146.695	34.575.482
18168	-de la institutiile publice, din care: (rd.169+170+171)	4.440.933	4.346.002
18171	-Fonduri de securitate sociala(S1314)	4.440.933	4.346.002
181711	-din care: creantele unitatilor sanitare cu paturi fata de Casele de Sanatate	4.440.933	4.346.002
18176	1.Creante ale bugetului local (ct.4640000-4970000). Total (rd.177+178+179+183), din care:	185.498.685	186.340.579
18177	- de la gospodariile populatie (S14)	78.666.403	77.189.807
18178	- de la societati nefinanciare (S11)	106.832.282	109.150.772
18185	Total creante (rd.176+184)	185.498.685	186.340.579
18191	Sume de primit de la Autoritatea de Certificare / Autoritatile de Management / Agentiile de Plati - FONDURI EXTERNE NERAMBURSABILE POSTADERARE (ct.4580301)	35.477.992	27.760.056
18192	Sume de primit de la Autoritatea de Certificare / Autoritatile de Management /		

COD	DENUMIRE INDICATORI	Sold la inceputul anului	Sold la sfarsitul perioadei
18194	Agentiile de Plati - FONDURI DE LA BUGET (ct.4580302)	5.793.473	20.429.315
18195	Sume de primit de la Comisia Europeana/alti donatori reprezentand venituri ale bugetului general consolidat-FONDURI EXTERNE NERAMBURSABILE POSTADERARE(ct.4500504+4500505). Total, din care:(rd.195+196)	9.027.646	49.850.066
18203	Sume de primit de la Comisia Europeana/alti donatori-reprezentand venituri ale bugetului consolidat- buget local - FONDURI EXTERNE NERAMBURSABILE POSTADERARE (ct.4500504)	9.027.646	49.850.066
18204	1.Sume datorate tertilor reprezentand garantii si cautiuni aflate in conturile institutiilor publice (ct.4280101+4280201+4620101+4620109).Total (rd.204+205+206), din care:		6.349.672
18205	- salariatilor (gospodariile populatiei)(S143)		794.493
18206	- societati nefinanciare (S11)		5.555.179
18287	Credite pe termen lung primite (contractate, garantate, asimilate,etc) de institutiile publice locale (ct.1620200+1630200+1670201+1670202+1670203+1670209).Total (rd.287+288+289+289.1) din care acordate de:	415.832.036	488.697.796
18290	- Societati care accepta depozite, exclusiv banca centrala (S122)	415.832.036	488.697.796
18312	Total (in baze cash)(rd.286)	415.832.036	488.697.796
18313	Datorii comerciale necurente legale de livrari de bunuri si servicii (ct.4010200+4030200+4040200+4050200+4620201). Total (rd.313+314+318+319), din care catre:	922	4.054
18320	- Societati nefinanciare(S11)	922	4.054
18321	Datorii comerciale curente legate de livrari de bunuri si servicii (ct.4010100+4030100+ 4040100+4050100+4080000+4190000+4620101). Total (rd.321+322+326+327) din care catre:	55.093.763	86.248.061
18331	-Societati nefinanciare (S11)	55.093.763	86.248.061
18332	Datoriile institutiilor publice din administratia locala catre bugete (ct.4310100+4310200+4310300+4310400+4310500+4310600+4310700+4370100+4370200+4370300+4420300+4420801+4440000+4460100+4460200+4480100)	42.048.976	39.368.535
18333	Salariile angajatilor (ct.4210000+4230000+4260000+4270100+4270300+4280101)	16.492.087	17.513.092
18335	Alte drepturi cuvenite altor categorii de persoane (ct.4260000+4270200+4270300+4290000+4380000)	3.176.737	3.353.388
18341	Total (rd.331+332+333+334)	61.717.800	60.235.015
183421	Avansuri primite de la Autoritatile de Certificare / Autoritatile de Management / Agentiile de Plati - FONDURI EXTERNE NERAMBURSABILE POSTADERARE SI FONDURI DE LA BUGET(ct.4580501+4580502)	46.830.288	136.286.091
183423	Provizioane necurente (ct.1510201+1510202+1510203+1510204+1510208), din care:	10.314.136	8.904.939
183423	Provizioane necurente reprezentand drepturi de natura salariala stabilite in favoarea personalului din sectorul bugetar prin titluri devenite executorii (din soldul ct.1510203)	10.314.136	8.904.939

Conducatorul institutiei

Conducatorul compartimentului
financiar- contabil

Buz

Situatia platilor efectuate si a sumelor declarate pentru cota-parte aferenta cheltuielilor finantate din FEN postaderare

31.12.2021

Pag: 1 - lei -

Cod indicator	Denumirea programului cu finantare UE	Plati efectuate de la titlul 56 si 58	din care:													
			Plati efectuate pentru cota-parte FEN (alineat02)	Sume in curs de solicitare la rambursare aferente cheltuielilor efectuate in anul curent	Sume in curs de solicitare la rambursare in anul curent aferente cheltuielilor efectuate in anii anteriori	Sume solicitate la rambursare aferenta cheltuielilor efectuate in anul curent	Sume solicitate la rambursare aferente cheltuielilor efectuate in anul curent aflate in curs de autorizare	Sume solicitate la rambursare in anul curent aferente cheltuielilor efectuate in anii anteriori aflate in curs de autorizare	Sume rambursate aferente cheltuielilor efectuate in anul curent	Sume rambursate in anul curent aferente cheltuielilor efectuate in anii anteriori	Sume neautorizate de autoritatile de management aferente cheltuielilor efectuate in anul curent	Sume neautorizate de autoritatile de management aferente cheltuielilor efectuate in anii anteriori	Prefinantare dedusa din sumele solicitate la rambursare aferente cheltuielilor efectuate in anul curent	Prefinantare dedusa din sumele solicitate la rambursare aferenta cheltuielilor efectuate in anii anteriori	Sume rezultate din nereguli aferente cheltuielilor efectuate in anul curent si in anii anteriori	Sume rezultate din nereguli deduse din sumele solicitate la rambursare aferente cheltuielilor efectuate in anul curent
	A	01	02	03	04	05	06	07	08	09	10	11	12	13	14	15
10032	Programe di Fondul European de Dezvoltare Regionala (FEDR) (5801)	118.724.102	86.038.409	46.867.370		39.171.039	13.657.897	35.594.624	13.413.543	4.625.803			12.099.599			
10033	Programe din Fondul Social European (FSE) (5802)	3.013.107	2.594.718	2.277.918		316.800			316.800	275.747						
10038	Programe Instrumentul European de Vecinatate (ENI) (5812)	535.183	475.183	475.183												
10040	Total (cod01 la 39.6)	122.272.392	89.108.310	49.620.471		39.487.839	13.657.897	35.594.624	13.730.343	1.901.550			12.099.599			

Conducatorul institutiei

Conducatorul compartimentului financiar-contabil



Situatia platilor efectuate si a sumelor declarate pentru cota-parte aferenta cheltuielilor finantate din FEN postaderare

31.12.2021

Pag.: 1 - lei -

Cod indicator	Denumirea programului cu finantare UE	Plati efectuate de la titlul 56 si 58	din care:													
			Plati efectuate pentru cota-parte FEN (alineat02)	Sume in curs de solicitare la rambursare aferente cheltuielilor efectuate in anul curent	Sume in curs de solicitare la rambursare in anul curent aferente cheltuielilor efectuate in anii anteriori	Sume solicitate la rambursare aferenta cheltuielilor efectuate in anul curent	Sume solicitate la rambursare aferente cheltuielilor efectuate in anul curent aflate in curs de autorizare	Sume solicitate la rambursare in anul curent aferente cheltuielilor efectuate in anii anteriori aflate in curs de autorizare	Sume rambursate aferente cheltuielilor efectuate in anul curent	Sume rambursate in anul curent aferente cheltuielilor efectuate in anii anteriori	Sume neautorizate de autoritatile de management aferente cheltuielilor efectuate in anul curent	Sume neautorizate de autoritatile de management aferente cheltuielilor efectuate in anii anteriori	Prefinantare dedusa din sumele solicitate la rambursare aferente cheltuielilor efectuate in anul curent	Prefinantare dedusa din sumele solicitate la rambursare aferenta cheltuielilor efectuate in anii anteriori	Sume rezultate din nereguli aferente cheltuielilor efectuate in anul curent si in anii anteriori	Sume rezultate din nereguli deduse din sumele solicitate la rambursare aferente cheltuielilor efectuate in anul curent
	A	01	02	03	04	05	06	07	08	09	10	11	12	13	14	15
14032	Programe di Fondul European de Dezvoltare Regionala (FEDR) (5801)	71.223.986	30.797.372			30.797.372			30.797.372							
14040	Total (cod01 la 39.6)	71.223.986	30.797.372			30.797.372			30.797.372							

Conducatorul institutiei

Conducatorul compartimentului financiar-contabil



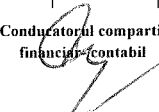

Situatia platilor efectuate si a sumelor declarate pentru cota-parte aferenta cheltuielilor finantate din FEN postaderare

31.12.2021

Pag: 1 - lei -

Cod indicator	Denumirea programului cu finantare UE	Plati efectuate de la titlul 56 si 58	din care:		Sume in curs de rambursare la rambursare aferente cheltuielilor efectuate in anul curent	Sume in curs de rambursare la rambursare aferenta cheltuielilor efectuate in anul curent	Sume solicitate la rambursare aferente cheltuielilor efectuate in anul curent	Sume solicitate la rambursare aferente cheltuielilor efectuate in anul curent aflate in curs de autorizare	Sume solicitate la rambursare in anul curent aferente cheltuielilor efectuate in anii anteriori aflate in curs de autorizare	Sume rambursate aferente cheltuielilor efectuate in anul curent	Sume rambursate in anul curent aferente cheltuielilor efectuate in anii anteriori	Sume neautorizate de autoritatile de management aferente cheltuielilor efectuate in anul curent	Sume neautorizate de autoritatile de management aferente cheltuielilor efectuate in anii anteriori	Prefinantare dedusa din sumele solicitate la rambursare aferente cheltuielilor efectuate in anul curent	Prefinantare dedusa din sumele solicitate la rambursare aferenta cheltuielilor efectuate in anii anteriori	Sume rezultate din nereguli aferente cheltuielilor efectuate in anul curent si in anii anteriori	din care:
			Plati efectuate pentru cota-parte FEN (alineat02)	Sume in curs de solicitare la rambursare aferente cheltuielilor efectuate in anul curent													Sume rezultate din nereguli deduse din sumele solicitate la rambursare aferente cheltuielilor efectuate in anul curent
	A	01	02	03	04	05	06	07	08	09	10	11	12	13	14	15	
15032	Programe din Fondul European de Dezvoltare Regionala (FEDR) (5801)	258.415	229.595	229.595													
15040	Total (cod01 la 39.6)	258.415	229.595	229.595													

Conducatorul institutiei


Conducatorul compartimentului
financiar-contabil



VENITURILE SI CHELTUIELILE BUGETELOR
LOCALE PE UNITATI ADMINISTRATIV TERITORIALE

31.12.2021

- lei -

Denumire Indicatori	Cod Indicator	Nr. rand	Prevederi Anuale	Realizat
A	B	C	1	2
TOTAL JUDET GALATI		0		
III.MUNICIPII	000102	24057		
VENITURI TOTAL			911.825.070	720.314.222
Venituri proprii	4990	24058	609.978.210	463.394.712
1. Venituri curente, din care:	000202	24059	707.976.300	558.913.325
a) Cote si sume defalcate din impozitul pe venit	0402	24060		
-cote defalcate din impozitul pe venit			260.292.150	260.291.251
-sume alocate din cotele defalcate din impozitul pe venit pentru echilibrarea bugetelor locale	040201	24061	252.515.000	252.514.102
	040204	24062		
			702.000	701.999
b) Sume defalcate din taxa pe valoarea adaugata	1102	24063		
-sume defalcate din taxa pe valoarea adaugata pentru finantarea cheltuielilor descentralizate la nivelul comunelor, oraselor, municipiilor si sectoarelor Municipiului Bucuresti			110.139.090	108.209.854
-sume defalcate din taxa pe valoarea adaugata pentru echilibrarea bugetelor locale	110202	24065		
-Sume defalcate din taxa pe valoarea adaugata pentru finantarea invatamantului particular sau confesional acreditat	110206	24068	82.949.000	81.650.555
	110209	240691		
			22.739.090	22.739.090
			4.451.000	3.820.209
c) Transferuri voluntare, altele decat subventiile	3702	24070		
-donatii si sponsorizari	370201	24071	35.000	35.000
2. Venituri din capital	390002	24073	12.176.000	12.726.241
4. Subventii de la alte nivele ale administratiei publice	420002	24078		
-subventii de la bugetul de stat			49.932.770	33.059.327
-subventii de la alte administratii	4202	24079	49.672.770	32.853.335
	4302	24080	260.000	205.992
Sume primite de la UE/alti donatori in contul platilor efectuate si prefinantari aferente cadrului financiar 2014-2020	4802	240802		
			141.740.000	115.615.329
CHELTUIELI TOTAL	5002	24081	911.825.070	713.630.709
Excedent	9802	24082		6.683.513
EXCEDENT TOTAL CUMULAT (an curent si anii precedenti) din care:		24084		9.695.191
CORELATII	000102	24112		
VENITURI TOTAL			911.825.070	720.314.222
Venituri proprii	4990	24113	609.978.210	463.394.712
1. Venituri curente, din care:	000202	24114	707.976.300	558.913.325

**VENITURILE SI CHELTUIELILE BUGETELOR
LOCALE PE UNITATI ADMINISTRATIV TERITORIALE**

31.12.2021

- lei -

Denumire Indicatori	Cod Indicator	Nr. rand	Prevederi Anuale	Realizat
A	B	C	1	2
a) Cote si sume defalcate din impozitul pe venit	0402	24115		
-cote defalcate din impozitul pe venit	040201	24116	260.292.150	260.291.251
-sume alocate din cotele defalcate din impozitul pe venit pentru echilibrarea bugetelor locale	040204	24117	252.515.000	252.514.102
b) Sume defalcate din taxa pe valoarea adaugata	1102	24118	702.000	701.999
-sume defalcate din taxa pe valoarea adaugata pentru finantarea cheltuielilor descentralizate la nivelul comunelor, oraselor, municipiilor si sectoarelor Municipiului Bucuresti	110202	24120	110.139.090	108.209.854
-sume defalcate din taxa pe valoarea adaugata pentru echilibrarea bugetelor locale	110206	24123	82.949.000	81.650.555
-Sume defalcate din taxa pe valoarea adaugata pentru finantarea invatamantului particular sau confesional acreditat	110209	241241	22.739.090	22.739.090
c) Transferuri voluntare, altele decat subventiile	3702	24125	4.451.000	3.820.209
-donatii si sponsorizari	370201	24126	35.000	35.000
2. Venituri din capital	390002	24128	35.000	35.000
4. Subventii de la alte nivele ale administratiei publice	420002	24133	12.176.000	12.726.241
-subventii de la bugetul de stat	4202	24134	49.932.770	33.059.327
-subventii de la alte administratii	4302	24135	49.672.770	32.853.335
Sume primite de la UE/alti donatori in contul platilor efectuate si prefinantari aferente cadrului financiar 2014-2020	4802	241352	260.000	205.992
CHELTUIELI TOTAL	5002	24136	141.740.000	115.615.329
Excedent	9802	24137	911.825.070	713.630.709
EXCEDENT TOTAL CUMULAT (an curent si anii precedenti) din care:		24139		6.683.513
				9.695.191

Conducatorul institutiei

Conducatorul compartimentului
financiar-contabil

Situatia modificarilor in structura
activelor nete/capitalurilor

31.12.2021

Anexa 34

pag.: 1 -lei-

Denumirea elementului de capital	Cod	Sold la inceputul anului	Cresteri	Reduceri	Sold la sfarsitul anului
A	B	1	2	3	4
TOTAL JUDET GALATI	0				
Fondul bunurilor care alcatuiesc domeniul public al unitatilor administrativ- teritoriale (ct.1030000)	25004	5.110.845.777	783.740.475	242.053.344	5.652.532.908
Fondul bunurilor care alcatuiesc domeniul privat al unitatilor administrativ- riale (ct.1040101)	25005	65.356.222	76.123.889	21.826.546	119.653.565
Rezerve din reevaluare (ct.1050100+1050200+ 1050300+1050400+1050500)	25006	173.232.763	630.867.867	608.030.754	196.069.876
Rezultatul reportat (ct.1170000 - sold creditor)	25017	270.170.263	306.216.322	312.975.566	263.411.019
Rezultatul patrimonial al exercitiului (ct.1210000 - sold creditor)	25019	54.006.304	970.074.130	954.421.902	69.658.532
Total capitaluri proprii(rd.01 la 17 - rd.18+rd.19-rd.20)	25021	5.673.611.329			6.301.325.900

Situatia actiunilor/partilor sociale detinute direct/indirect de catre UAT, la catorita activitatii economice

18-02-2022

Nr. crt.	Operatorul Economic la care Unitatea administrativ teritoriala este actionar direct sau indirect					Unitatea Administrativ teritoriala este actionara		Valoarea actiunilor/partilor sociale din capitalul social al operatorului economic, detinute de catre unitatea administrativ teritoriala (lei)		Ponderea in Capitalul social al operatorului economic
	Cod unic de identificare	Cod CAEN al activitatii principale a operatorului economic	Denumirea operatorului Economic	Tip operator (SRL, SA,ASO, RA, RAS)	Capitalul social al operatorului economic (lei)	Direct	Indirect	Direct	Indirect	
						7	8	9	10	
1	2	3	4	5	6	7	8	9	10	11 = 9 / 6*100 11 = 10 / 6*100
1	5796752	5210	ADMINISTRAREA ZONEI LIBERE GALATI	R.A	138.029.690,00	Direct		2.581.879,00		1,871
2	23765096	9499	ASOCIATIA DE DEZVOLTARE INTERCOMUNITARA	ASO	63.000,00	Direct		5.000,00		7,937
3	30984943	3530	ASOCIATIA DE DEZVOLTARE INTERCOMUNITARA	ASO	10.000,00	Direct		9.500,00		95,000
4	17590372	9111	ASOCIATIA TEHNOPOL GALATI	ASO	1.000,00	Direct		200,00		20,000
5	21750978	9133	FUNDATIA CULTURALA NICOLAE MANTU	ASO	40.000,00	Direct		40.000,00		100,000
6	33641311	9499	FUNDATIA SPORTUL GALATEAN	ASO	85.000,00	Direct		85.000,00		100,000
7	10843605	6820	S.C. ADMINISTRATIA PIETELOR AGROALIMENTARE	S.A	6.417.031,00	Direct		6.417.031,00		100,000
8	16914128	3600	S.C. APA CANAL	S.A	41.876.228,00	Direct		41.538.728,00		99,194
9	10871486	3530	S.C. APATERM	S.A	1.603.662,00	Direct		1.603.662,00		100,000
10	30925017	3530	S.C. CALORGAL	S.A	10.330.925,00	Direct		10.330.925,00		100,000
11	14749814	8299	S.C. CONS MANAGEMENT PARC SOFT	SRL	310.000,00	Direct		155.000,00		50,000
12	27413181	8130	S.C. GOSPODARIRE URBANA	SRL	2.353.189,00	Direct		2.353.189,00		100,000
13	15339073	8299	S.C. INDUSTRIAL PARC	SRL	13.378.112,00	Direct		13.378.112,00		100,000
14	10890801	4931	S.C. TRANSURB	S.A	12.131.285,00	Direct		12.131.285,00		100,000
14 Operator(i) economic(i) la care UAT detine actiuni/parti sociale						Total valoare actiuni raportate la data: 31-12-2021:		90.629.511,00		

Conducatorul institutiei,



Conducatorul compartimentului financiar-contabilitate,



Nota:

Judetul = cel din care face parte unitatea administrativ teritoriala (UAT);

col 7 = UAT este actionar direct la operatorul economic(Op.Ec): situatia in care o UAT detine in nume propriu actiuni sau parti sociale la un Op.Ec

col 8 = UAT este actionar INDIRECT la Op.Ec: situatia in care un Op.Ec, la care o UAT detine in nume propriu, integral sau majoritar, actiuni sau parti sociale, este actionar sau detine parti sociale la un alt Op.Ec;

In municipiul Bucuresti, autoritatile administratiei publice locale de la nivelul sectoarelor raporteaza operatorii economici la care administreaza/controlleaza actiuni sau parti sociale, potrivit hotararilor Consiliului General al Municipiului Bucuresti;

col 4 = Operator economic: societate comerciala la care o UAT detine actiuni sau parti sociale; regii autonome in subordinea autoritatilor administratiei publice locale (RAS).

SITUATIA ACTIVELOR FIXE AMORTIZABILE

31.12.2021

Anexa 35a

- lei -

DENUMIREA ACTIVELOR FIXE	Cod	Existent la 31.12.2021		SOLD LA INCEPUTUL ANULUI	CRESTERI					
		1	2		TOTAL din care:	diferente din reevaluare	achiziti*)	transferuri/ primite cu titlu gratuit	donatii, sponsorizari	alte cai
A	B	1	2	3	4=5+6+7+8+9	5	6	7	8	9
TOTAL JUDET GALATI										
Concesiuni, brevete, licente, marci comerciale, drepturi si active similare (ct.2050000)	003			1.514.410	131.110		131.110			
Alte active fixe necorporale(ct.2080100,2080200)	004			28.855.827	8.429.910	8.068.385	359.525	2.000		
TOTAL	005			30.370.237	8.561.020	8.068.385	490.635	2.000		
ACTIVE FIXE CORPORALE	007									
Amenajari la terenuri (ct.2110200)				859.991						
Constructii (ct.212) din care:	008			330.343.048	10.269		10.269			
-alte active fixe incadrate in grupa constructii (ct.2120901),din care:	016			330.343.048	10.269		10.269			
- locuinte ANL	016			72.102.629						
Instalatii tehnice, mijloace de transport, animale si plantatii (ct.2130100,2130200, 2130300,2130400)	017			232.723.887	149.802.798	147.944.379	1.858.417			
Mobilier, aparatura birotica, echipamente de protectie a valorilor umane si mate- riale si alte active fixe corporale (ct.2140000)	018			23.646.964	5.836.219		1.677.159			4.159.060
TOTAL	019			587.573.890	155.649.284	147.944.379	3.545.845			4.159.060
TOTAL ACTIVE FIXE	020			617.944.127	164.210.304	156.012.764	4.036.480	2.000		4.159.060

DENUMIREA ACTIVELOR FIXE	Cod	REDUCERI						SOLD LA SFARSITUL ANULUI	Ajustari de valoare (amortizari si ajustari pentru depreciere)				Valoarea contabila neta, din care:			
		TOTAL din care:	Diferente din reevaluare**)	Eliminare amortizare***)	dezmembrari si casari	transferuri/ cu titlu gratuit	vanzari		alte cai	Sold la inceputul anului	Cresteri	Reduceri	Sold la sfarsitul anului	Domeniul privat al statului	Domeniul privat al UAT	Proprietatea privata a institutiei publice
A	B	10=11+12+13+ 14+15+16	11	12	13	14	15	16	17=3+4-10	18	19	20	21=18+19-20	22=17-21-23-24	23=17-21-22-24	24=17-21-22-23
TOTAL JUDET GALATI																
Concesiuni, brevete, licente, marci comerciale, drepturi si active similare (ct.2050000)	00	206.320			1.827			204.493	1.439.200	1.300.368	174.041	225.218	1.249.191			190.009
Alte active fixe	00	185.522			143.494			42.028	37.100.215	21.649.725	3.228.012	247.970	24.629.767			12.470.448
TOTAL	00	391.842			145.321			246.521	38.539.415	22.950.093	3.402.053	473.188	25.878.958			12.660.457
ACTIVE FIXE CORPORALE	00															
Amenajari la terenuri (ct.2110200)									859.991	387.852	310.526		698.378			161.613
Constructii (ct.212) din care:	00	5.209.888	5.209.888						325.143.429	235.798.560	50.024.791	22.163.057	263.660.294			61.483.135
alte active fixe incadrate in grupa (ct.2120901), din care:	01	5.209.888	5.209.888						325.143.429	235.798.560	50.024.791	22.163.057	263.660.294			61.483.135
- locuinte ANL	01								72.102.629	15.009.917			15.009.917			57.092.712
Instalatii tehnice, mijloace de transport, animale si plantatii (ct.2130100, 2130200, 2130300, 2130400)	01	3.212.028	1.242.382		619.521			1.350.125	379.314.655	109.179.488	32.040.062	7.104.077	134.115.473			245.199.182
Mobilier, aparatura birotica, echipamente de protectie a valorilor umane si mate- riale si alte active fixe corporale (ct.2140000)	01	442.868	99.491		187.866	24.220		131.291	29.040.315	13.940.889	7.450.809	3.592.841	17.798.857			11.241.458
TOTAL	01	8.864.784	6.551.761		807.387	24.220		1.481.416	734.358.390	359.306.789	89.826.188	32.859.975	416.273.002			318.085.388
TOTAL ACTIVE FIXE	02	9.256.626	6.551.761		952.708	24.220		1.727.937	772.897.805	382.256.882	93.228.241	33.333.163	442.151.960			330.745.845

Conducatorul institutiei

Conducatorul compartimentului
financiar-contabil

SITUATIA ACTIVEI LOR FIXE NEAMORTIZABILE

31.12.2021

Anexa 35b

- lei -

DENUMIREA ACTIVEI LOR FIXE	Cod	Existent la 31.12.2021			SOLD LA INCEPUTUL ANULUI	CRESTERI					
		UM	UM	UM		TOTAL din care:	diferente din reevaluare	achizitii	transferuri/ primit cu titlu gratuit	donatii, sponsorizari	alte cai
A	B	1	2	3	4	5=6+7+8+9+10	6	7	8	9	10
TOTAL JUDET GALATI											
Active fixe necorporale in curs de executie (ct.2330000)	003				4.522						
TOTAL	004				4.522						
ACTIVE FIXE CORPORALE	006										
Amenajari la terenuri (ct.2110200)					21.782.209						
Terenuri (ct.2110100)	007				1.787.147.207	295.168.166	8.013.028	279.382.489	7.047.878		724.771
Constructii (ct.212) din care:	008				3.042.557.953	568.079.510	17.666.937	546.601.529			3.811.044
- drumuri publice, exclusiv poduri, podete, pasarele si viaducte si tunele (ct.2120101)	009					1.496.745		1.496.745			
- poduri, podete, pasarele si viaducte pentru transporturi feroviare si rutiere; viaducte (ct.2120301)	012				93.000.624						
alte active fixe incadrate in grupa constructii (ct.2120901)	016				2.949.557.329	566.582.765	17.666.937	545.104.784			3.811.044
Instalatii tehnice, mijloace de transport, animale si plantatii (ct.2130100+2130200+2130300+2130400)	017				307.858.674						
Mobilier, aparatura birotica, echipamente de protectie a valorilor umane si materiale si alte active fixe corporale (ct.2140000)	018				16.855.956	22.643.582		22.643.582			
Active fixe corporale in curs de executie (ct.2310000)	019				321.158.027	226.308.059		226.308.059			
TOTAL	021				5.497.360.026	1.112.199.317	25.679.965	1.074.935.659	7.047.878		4.535.815

31.12.2021

Anexa 35b

- lei -

DENUMIREA ACTIVELOR FIXE	Cod	Existent la 31.12.2021			SOLD LA INCEPUTUL ANULUI	CRESTERI					
		UM	UM	UM		TOTAL din care:	diferente din reevaluare	achizitii	transferuri/ primite cu titlu gratuit	donatii, sponsorizari	alte cai
A	B	1	2	3	4	5=6+7+8+9+10	6	7	8	9	10
TOTAL ACTIVE FIXE	022				5.497.364.548	1.112.199.317	25.679.965	1.074.935.659	7.047.878		4.535.815





DENUMIREA ACTIVELOR FIXE	Cod	REDUCERI					SOLD LA SFARSITUL ANULUI	Valoarea aferenta activelor fixe neamortizabile							
		TOTAL din care:	Reevaluare	dezmembrari	transferuri/	vanzari		alte cai	Fondul activelor fixe necorporale ct.1000000+ 1000101+ 1000201+ 1000202+ 1000301+ 1000401+ 1000402	Domeniul public al statului ct. 1010000	Domeniul privat al statului ct.1020101	Proprietatea privata a institutiei publice ct.1020102	Domeniul public al al U.A.T. ct.1030000	Domeniul privat al al U.A.T. ct.1040101	Proprietatea privata a institutiei publice din administratia locala ct.1040102
		11=12+13+ 14+15+16	12	13	14	15		16	17=4+5-11 17=18+19+20+21+ 22+23+24	18	19	20	21	22	23
TOTAL JUDET GALATI															
Active fixe necorporale in curs de executie (ct.2330000)	003	4.522					4.522								
TOTAL	004	4.522					4.522								
ACTIVE FIXE CORPORALE	006														
Amenajari la terenuri (ct.2110200)		1.481.544	167.586		1.293.594		20.364	20.300.665				20.300.665			
Terenuri (ct.2110100)	007	53.195.001	1.350		2.837.533		50.356.118	2.029.120.372				1.909.466.807	119.653.565		
Constructii (ct.212) din care:	008	178.674.758	4.718.738				173.956.020	3.431.962.705				3.431.962.705			
- drumuri publice,exclusiv	009														
si viaducte si tunele (ct.2120101)								1.496.745				1.496.745			
- poduri,podete,pasarele si viaducte pentru transporturi feroviare si rutiere;viaducte	012							93.000.624				93.000.624			
alte active fixe incadrate in grupa constructii (ct.2120901)	016	178.674.758	4.718.738				173.956.020	3.337.465.336				3.337.465.336			
Instalatii tehnice,mijloace de transport, animale si plantatii (ct.2130100+2130200+2130300+2130400)	017	51.577.037	12.539				51.564.498	256.281.637				256.281.637			
Mobilier,aparatura birotica,echipamente de protectie a valorilor umane si materiale si alte active fixe corporale (ct.2140000)	018	4.978.444					4.978.444	34.521.094				34.521.094			
Active fixe corporale in curs de executie (ct.2310000)	019	139.072.030					139.072.030	408.394.056							
TOTAL	021	428.978.814	4.900.213		4.131.127		419.947.474	6.180.580.529				5.652.532.908	119.653.565		
TOTAL ACTIVE FIXE	022	428.983.336	4.900.213		4.131.127		419.951.996	6.180.580.529				5.652.532.908	119.653.565		

Conducatorul institutiei


Conducatorul compartimentului
financiar- contabil

I. PLATI RESTANTE
31.12.2021

pag. 1 - lei -

DENUMIRE INDICATORI	COD	Sold la inceputul anului	Sold la finele perioadei	
			TOTAL	Din care: aferent sumelor angajate cu prevederi bugetare
TOTAL JUDET GALATI	0			
PLATI RESTANTE-TOTAL (rd.150+300) din care:	40001	14.725.480	18.826.104	18.826.104
-sub 30 de zile(rd.151+301)	40002	4.801.098	8.497.221	8.497.221
- peste 30 de zile (rd.152+302)	40003	9.924.382	10.328.883	10.328.883
PLATI RESTANTE - TOTAL SECTIUNEA DE FUNCTIONARE (rd.160+170+240+250+270+280+290) din care:	40150	13.403.657	13.293.256	13.293.256
- sub 30 de zile(rd.161+171+241+251+271+281+291)	40151	3.819.807	8.169.776	8.169.776
- peste 30 de zile (rd.162+172+242+252+272+282+292)	40152	9.583.850	5.123.480	5.123.480
Plati restante catre furnizori,creditori din operatii comerciale (ct.4010100,ct.4030100,ct.4620101,ct.4620109)	40160			
(rd.161+162+163+165+166) din care:		13.403.657	13.125.489	13.125.489
-sub 30 de zile	40161	3.819.807	8.002.009	8.002.009
- peste 30 de zile	40162	9.583.850	5.123.480	5.123.480
Plati restante fata de bugetul general consolidat (rd.171+172+173+174+175)(ct.4310100+4310200+ 4310300+4310400+4310500+4310600+4310700+ 4370100+4370200+4370300+4420300+4440000+ 4460100+4460200+4480100),din care:	40170			
-sub 30 de zile	40171		167.767	167.767
PLATI RESTANTE-TOTAL SECTIUNEA DEZVOLTARE	40300			
(rd.310+320+330), din care:		1.321.823	5.532.848	5.532.848
- sub 30 de zile(rd.311+321+331)	40301	981.291	327.445	327.445
- peste 30 de zile (rd.312+322+332)	40302	340.532	5.205.403	5.205.403
Plati restante catre furnizori,creditori din operatii comerciale (ct.4040100,ct.4050100,ct.4620101,ct.4620103,ct.4620109)	40310			
(rd.311+312+313+315+316),din care:		1.321.823	5.532.848	5.532.848
- sub 30 de zile	40311	981.291	327.445	327.445
- peste 30 de zile	40312	340.532	5.205.403	5.205.403

Conducatorul institutiei



Conducatorul compartimentului
financiar contabil

I. PLATI RESTANTE
-bugete locale-
31.12.2021


pag. 2 - lei -

DENUMIRE INDICATORI	COD	Sold la inceputul anului	Sold la finele perioadei	
			TOTAL	Din care: aferent sumelor angajate cu prevederi bugetare
TOTAL JUDET GALATI	0			
PLATI RESTANTE-TOTAL (rd.150+300) din care:	42001	14.209.445	18.451.790	18.451.790
-sub 30 de zile(rd.151+301)	42002	4.448.899	8.135.105	8.135.105
- peste 30 de zile (rd.152+302)	42003	9.760.546	10.316.685	10.316.685
PLATI RESTANTE - TOTAL SECTIUNEA DE FUNCTIONARE (rd.160+170+240+250+270+280+290) din care:	42150	13.296.098	12.933.842	12.933.842
- sub 30 de zile(rd.161+171+241+251+271+281+291)	42151	3.777.046	7.822.560	7.822.560
- peste 30 de zile (rd.162+172+242+252+272+282+292)	42152	9.519.052	5.111.282	5.111.282
Plati restante catre furnizori,creditori din operatii comerciale (ct.4010100,ct.4030100,ct.4620101,ct.4620109) (rd.161+162+163+165+166) din care:	42160	13.296.098	12.933.842	12.933.842
-sub 30 de zile	42161	3.777.046	7.822.560	7.822.560
- peste 30 de zile	42162	9.519.052	5.111.282	5.111.282
PLATI RESTANTE-TOTAL SECTIUNEA DEZVOLTARE (rd.310+320+330), din care:	42300	913.347	5.517.948	5.517.948
- sub 30 de zile(rd.311+321+331)	42301	671.853	312.545	312.545
- peste 30 de zile (rd.312+322+332)	42302	241.494	5.205.403	5.205.403
Plati restante catre furnizori,creditori din operatii comerciale (ct.4040100,ct.4050100,ct.4620101,ct.4620103,ct.4620109) (rd.311+312+313+315+316),din care:	42310	913.347	5.517.948	5.517.948
- sub 30 de zile	42311	671.853	312.545	312.545
- peste 30 de zile	42312	241.494	5.205.403	5.205.403

Conducatorul institutiei



Conducatorul compartimentului
financiar contabil



I. PLATI RESTANTE
-institutii publice finantate integral din venituri proprii-
31.12.2021

pag. 3 - lei -

DENUMIRE INDICATORI	COD	Sold la inceputul anului	Sold la finele perioadei	
			TOTAL	Din care: aferent sumelor angajate cu prevederi bugetare
TOTAL JUDET GALATI	0			
PLATI RESTANTE-TOTAL (rd.150+300) din care:	51001	71.400		
-sub 30 de zile(rd.151+301)	51002	71.400		
PLATI RESTANTE-TOTAL SECTIUNEA DEZVOLTARE (rd.310+320+330), din care:	51300	71.400		
- sub 30 de zile(rd.311+321+331)	51301	71.400		
Plati restante catre furnizori,creditori din operatii comerciale (ct.4040100,ct.4050100,ct.4620101,ct.4620103,ct.4620109) (rd.311+312+313+315+316),din care:	51310	71.400		
- sub 30 de zile	51311	71.400		

Conducatorul institutiei

Conducatorul compartimentului financiar contabil


I. PLATI RESTANTE
-institutii publice finantate partial din venituri proprii-
31.12.2021

pag. 4 - lei -

DENUMIRE INDICATORI	COD	Sold la inceputul anului	Sold la finele perioadei	
			TOTAL	Din care: aferent sumelor angajate cu prevederi bugetare
TOTAL JUDET GALATI	0			
PLATI RESTANTE-TOTAL (rd.150+300) din care:	53001	444.635	374.314	374.314
-sub 30 de zile(rd.151+301)	53002	280.799	362.116	362.116
- peste 30 de zile (rd.152+302)	53003	163.836	12.198	12.198
PLATI RESTANTE - TOTAL SECTIUNEA DE FUNCTIONARE (rd.160+170+240+250+270+280+290) din care:	53150			
- sub 30 de zile(rd.161+171+241+251+271+281+291)	53151	107.559	359.414	359.414
- peste 30 de zile (rd.162+172+242+252+272+282+292)	53152	42.761	347.216	347.216
Plati restante catre furnizori,creditori din operatii comerciale (ct.4010100,ct.4030100,ct.4620101,ct.4620109)	53160			
(rd.161+162+163+165+166) din care:		107.559	191.647	191.647
-sub 30 de zile	53161	42.761	179.449	179.449
- peste 30 de zile	53162	64.798	12.198	12.198
Plati restante fata de bugetul general consolidat (rd.171+172+173+174+175)(ct.4310100+4310200+4310300+4310400+4310500+4310600+4310700+4370100+4370200+4370300+4420300+4440000+4460100+4460200+4480100),din care:	53170		167.767	167.767
-sub 30 de zile	53171		167.767	167.767
PLATI RESTANTE-TOTAL SECTIUNEA DEZVOLTARE	53300			
(rd.310+320+330), din care:		337.076	14.900	14.900
- sub 30 de zile(rd.311+321+331)	53301	238.038	14.900	14.900
- peste 30 de zile (rd.312+322+332)	53302	99.038		
Plati restante catre furnizori,creditori din operatii comerciale (ct.4040100,ct.4050100,ct.4620101,ct.4620103,ct.4620109)	53310			
(rd.311+312+313+315+316),din care:		337.076	14.900	14.900
- sub 30 de zile	53311	238.038	14.900	14.900
- peste 30 de zile	53312	99.038		

Conducatorul institutiei

Conducatorul compartimentului
financiar contabil

II. Sinteza platilor restante si arieratelor
31.12.2021

Pag.: 1

Nr rd	Explicatie	Plati restante		Plati restante aferente programelor nationale		Plati restante aferente fondurilor externe nerambursabile postaderare****)		Plati restante aferente fondurilor externe nerambursabile preaderare (sursa 08/D)	
		total**)	din care arierate***)	total	din care arierate	total	din care arierate	total	din care arierate
	0	1	1.1	2	2.1	3	3.1	4	4.1
1	Sold la finele lunii precedente	18.273.298							
2	Sold la finele perioadei	18.826.104							

Conducatorul institutiei


Conducatorul compartimentului
financiar contabil

II. Sinteza platilor restante si arieratelor
-bugete locale-
31.12.2021

Pag.: 2

Nr rd	Explicatie	Plati restante		Plati restante aferente programelor nationale		Plati restante aferente fondurilor externe nerambursabile postaderare*****		Plati restante aferente fondurilor externe nerambursabile preaderare (sursa08/D)	
		total**)	din care arierate***)	total	din care arierate	total	din care arierate	total	din care arierate
	0	1	1.1	2	2.1	3	3.1	4	4.1
1	Sold la finele lunii precedente	16.853.057							
2	Sold la finele perioadei	18.451.790							

Conducatorul institutiei

Conducatorul compartimentului
financiar contabil

II. Sinteza platilor restante si arieratelor
-instituti publice finantate integral venituri proprii-
31.12.2021

Nr rd	Explicatie	Plati restante		Plati restante aferente programelor nationale		Plati restante aferente fondurilor externe nerambursabile postaderare****)		Plati restante aferente fondurilor externe nerambursabile preaderare (sursa08/D)	
		total**)	din care arierate***)	total	din care arierate	total	din care arierate	total	din care arierate
	0	1	1.1	2	2.1	3	3.1	4	4.1
1	Sold la finele lunii precedente	44.934							

Conducatorul institutiei


Conducatorul compartimentului
financiar contabil

II. Sinteza platilor restante si arieratelor
-institutii publice finantate partial venituri proprii-
31.12.2021

Pag.: 4

Nr rd	Explicatie	Plati restante		Plati restante aferente programelor nationale		Plati restante aferente fondurilor externe nerambursabile postaderare*****)		Plati restante aferente fondurilor externe nerambursabile preaderare (sursa08/D)	
		total**)	din care arierate***)	total	din care arierate	total	din care arierate	total	din care arierate
	0	1	1.1	2	2.1	3	3.1	4	4.1
1	Sold la finele lunii precedente	1.375.307							
2	Sold la finele perioadei	374.314							

Conducatorul institutiei

Conducatorul compartimentului
financiar contabil

Capi- tol	Sub- capi- tol	Pa- ra- graf	Gru- pa/ Titlu	Ar- ti- col	Ali- ne- at	Denumire indicator	Prevederi bugetare initiale	Prevederi bugetare definitive	Drepturi constatate			Incasari realizate	Stingeri pe alte cai decat incasari	Drepturi constatate de incasat
									Total, din care:	din anii precedenti	din anul curent			
A						B	1	2	3=4+5	4	5	6	7	8=3-6-7
0						TOTAL JUDET GALATI								
0001	02					TOTAL VENITURI-BUGET LOCAL	642.222.000	911.825.070	1.010.905.675	239.478.853	771.426.822	720.314.222	42.472.976	248.118.477
0002						I. VENITURI CURENTE	486.227.500	707.976.300	775.466.112	198.200.919	577.265.193	558.913.325	16.627.448	199.925.339
0003						A. VENITURI FISCALE	422.458.000	578.717.240	608.352.417	114.063.107	494.289.310	486.111.453	5.590.293	116.650.671
0004						A1. IMPOZIT PE VENIT, PROFIT SI CASTIGURI DIN CAPITAL	245.607.000	263.348.150	263.456.921	88	263.456.833	263.456.833		88
0005	02					A1.1 IMPOZIT PE VENIT, PROFIT SI CASTIGURI DIN CAPITAL DE LA PERSOANE JURIDICE		2.139.000	2.139.857		2.139.857	2.139.857		
0102						IMPOZIT PE PROFIT		2.139.000	2.139.857		2.139.857	2.139.857		
	01					Impozit pe profit de la agentii economici		2.139.000	2.139.857		2.139.857	2.139.857		
0300	02					A1.2 IMPOZIT PE VENIT, PROFIT SI CASTIGURI DIN CAPITAL DE LA PERSOANE FIZICE	245.607.000	261.209.150	261.316.941		261.316.941	261.316.941		
0302						IMPOZIT PE VENIT	637.000	917.000	1.025.690		1.025.690	1.025.690		
	18					Impozitul pe veniturile din transferul proprietatilor imobiliare din patrimoniul personal	637.000	917.000	1.025.690		1.025.690	1.025.690		
0402						COTE SI SUME DEFALCATE DIN IMPOZITUL PE VENIT	244.970.000	260.292.150	260.291.251		260.291.251	260.291.251		
0402	01					Cote defalcate din impozitul pe venit	244.970.000	252.515.000	252.514.102		252.514.102	252.514.102		
	04					Sume alocate din cotele defalcate din impozitul pe venit pentru echilibrarea bugetelor locale		702.000	701.999		701.999	701.999		
0402	06					Sume repartizate pentru finantarea institutiilor de spectacole si concerte		7.075.150	7.075.150		7.075.150	7.075.150		

Capi- tol	Sub- capi- tol	Pa- ra- graf	Gru- pa / Titlu	Ar- ti- col	Ali- ne- at	Denumire indicator	Prevederi bugetare initiale	Prevederi bugetare definitive	Drepturi constatate			Incasari realizate	Stingeri pe alte cai decat incasari	Drepturi constatate de incasat
									Total, din care:	din anii precedenti	din anul curent			
A						B	1	2	3=4+5	4	5	6	7	8=3-6-7
0500	02					A1.3 ALTE IMPOZITE PE VENIT, PROFIT SI CASTIGURI DIN CAPITAL			123	88	35	35		88
0502						ALTE IMPOZITE PE VENIT, PROFIT SI CASTIGURI DIN CAPITAL			123	88	35	35		88
0502	50					Alte impozite pe venit, profit si castiguri din capital			123	88	35	35		88
0600	02					A2. IMPOZIT PE SALARII			10.589	10.589				10.589
0602						IMPOZIT PE SALARII - TOTAL			10.589	10.589				10.589
	02					Cote defalcate din impozitul pe salarii			10.589	10.589				10.589
0700						A3 IMPOZITE SI TAXE PE PROPRIETATE	73.569.000	155.892.000	181.254.877	88.560.602	92.694.275	86.327.980	3.308.764	91.618.133
0702						IMPOZITE SI TAXE PE PROPRIETATE	73.569.000	155.892.000	181.254.877	88.560.602	92.694.275	86.327.980	3.308.764	91.618.133
	01					Impozit si taxa pe cladiri	55.765.000	120.688.000	143.517.060	72.901.968	70.615.092	65.034.259	2.110.253	76.372.548
	01					Impozit pe cladiri de la persoane fizice	16.138.000	24.998.000	25.920.590	6.931.826	18.988.764	19.424.155	447.081	6.049.354
0702	01	02				Impozit si taxa pe cladiri de la persoane juridice	39.627.000	95.690.000	117.596.470	65.970.142	51.626.328	45.610.104	1.663.172	70.323.194
0702	02					Impozit si taxa pe teren	13.325.000	29.925.000	30.873.519	14.174.013	16.699.506	16.013.689	584.381	14.275.449
	01					Impozit pe terenuri de la persoane fizice	4.570.000	7.570.000	8.029.699	2.754.660	5.275.039	5.536.321	290.066	2.203.312
0702	02	02				Impozit si taxa pe teren de la persoane juridice	7.429.000	19.629.000	19.928.507	10.877.230	9.051.277	8.856.723	246.535	10.825.249
0702	02	03				Impozitul pe terenul extravilan + Restante anii anteriori din impozitul pe terenul agricol	1.326.000	2.726.000	2.915.313	542.123	2.373.190	1.620.645	47.780	1.246.888
0702	03					Taxe judiciare de timbru si alte taxe de timbru	4.479.000	5.279.000	6.854.419	1.474.742	5.379.677	5.279.995	614.130	960.294
0702	50					Alte impozite si taxe pe proprietate			9.879	9.879		37		9.842

Capi- tol	Sub- capi- tol	Pa- ra- graf	Gru- pa / Titlu	Ar- ti- col	Ali- ne- at	Denumire indicator	Prevederi bugetare initiale	Prevederi bugetare definitive	Drepturi constatate			Incasari realizate	Stingeri pe alte cai decat incasari	Drepturi constatate de incasat
									Total, din care:	din anii precedenti	din anul eurent			
A						B	1	2	3=4+5	4	5	6	7	8=3-6-7
						finantarea unitatilor de asistenta medico-sociale	2.270.000	2.270.000	2.005.168		2.005.168	2.005.168		
4202	41					Subventii de la bugetul de stat pentru finantarea sanatatii	15.540.000	18.540.000	14.734.868		14.734.868	14.679.862	55.006	
4202	65					Finantarea Programului National de Dezvoltare Locala	668.000	668.000	278.006		278.006	278.006		
4202	69					Subventii de la bugetul de stat catre bugetele locale necesare sustinerii derularii proiectelor finantate din fonduri externe nerambursabile (FEN) postaderare, aferente perioadei de programare 2014-2020	19.810.500	25.587.500	34.955.781	5.684.097	29.271.684	14.635.842		20.319.939
4202	80					Subventii de la bugetul de stat pentru decontarea cheltuielilor pentru carantina	396.000	396.000	68.084		68.084	68.084		
4202	82					Sume alocate pentru stimulentele de risc		726.270	726.257		726.257	726.257		
4302						SUBVENTII DE LA ALTE ADMINISTRATII		260.000	205.992		205.992	205.992		
4302	20					Alte subventii primite de la administra- tia centrala pentru finantarea unor activitati		100.000	101.641		101.641	101.641		
4302	34					Sume alocate din bugetul ANCPPI pentru finantarea lucrarilor de inregistrare sistematica din cadrul Programului national de cadastru si carte funciara		160.000	104.351		104.351	104.351		
4502						SUME PRIMITE DE LA UE/ALTI DONATORI IN CONTUL PLATILOR EFECTUATE SI PREFINANTARI			597.545	597.545				597.545

Capi- tol	Sub- capi- tol	Pa- ra- graf	Gru- pa/ Titlu	Ar- ti- col	Ali- ne- at	Denumire indicator	Prevederi bugetare initiale	Prevederi bugetare definitive	Drepturi constatate			Incasari realizate	Stingeri pe alte cai decat incasari	Drepturi constatate de incasat
									Total, din care:	din anii precedenti	din anul curent			
A						B	1	2	3=4+5	4	5	6	7	8=3-6-7
4502	01					Fondul european de Dezvoltare Regionala			389	389				389
						Sume primite in contul platilor efectuate in anii anteriori			389	389				389
4502	02					Fondul Social European			597.156	597.156				597.156
						Sume primite in contul platilor efectuate in anii anteriori			597.156	597.156				597.156
4802						SUME PRIMITE DE LA UE/ALTI DONATORI IN CONTUL PLATILOR EFECTUATE SI PREFINANTARI AFERENTE CADRULUI FINANCIAR 2014-2020	116.225.000	141.740.000	168.559.673	34.880.447	133.679.226	115.615.329	25.781.833	27.162.511
4802	01					Fondul European de Dezvoltare Regionala(FEDR)	112.585.000	136.698.000	164.764.927	34.880.447	129.884.480	111.820.583	25.781.833	27.162.511
						Sume primite in contul platilor efectuate in anul curent	112.430.000	132.824.000	61.560.635	34.334.117	27.226.518	44.210.915	3.691.823	13.657.897
4802	01					Sume primite in contul platilor efectuate in anii anteriori	155.000	3.874.000	40.220.427	546.330	39.674.097	4.625.803	22.090.010	13.504.614
4802	01					Prefinantare			62.983.865		62.983.865	62.983.865		
						Fondul Social European(FSE)	3.100.000	4.502.000	3.276.141		3.276.141	3.276.141		
						Sume primite in contul platilor efectuate in anul curent	3.097.000	4.229.000	316.800		316.800	316.800		
4802	02					Sume primite in contul platilor efectuate in anii anteriori	3.000	273.000	275.747		275.747	275.747		
4802	02					Prefinantare			2.683.594		2.683.594	2.683.594		
						Instrumentul European de Vecinatate(ENI)	540.000	540.000	518.605		518.605	518.605		
						Sume primite in contul platilor efectuate in anul curent	540.000	540.000						
4802	12					Prefinantare			518.605		518.605	518.605		

Capi- tol	Sub- capi- tol	Pa- ra- graf	Gru- pa/ Titlu	Ar- ti- col	Ali- ne- at	Denumire indicator	Prevederi bugetare initiale	Prevederi bugetare definitive	Drepturi constatate			Incasari realizate	Stingeri pe alte cai decat incasari	Drepturi constatate de incasat
									Total, din care:	din anii precedenti	din anul curent			
A						B	1	2	3=4+5	4	5	6	7	8=3-6-7
0500	02					CASTIGURI DIN CAPITAL			123	88	35	35		88
0502						ALTE IMPOZITE PE VENIT, PROFIT SI CASTIGURI DIN CAPITAL			123	88	35	35		88
	50					Alte impozite pe venit, profit si cistiguri din capital			123	88	35	35		88
0600	02					A2. IMPOZIT PE SALARII			10.589	10.589				10.589
0602						IMPOZIT PE SALARII - TOTAL			10.589	10.589				10.589
	02					Cote defalcate din impozitul pe salarii			10.589	10.589				10.589
0700						A3 IMPOZITE SI TAXE PE PROPRIETATE	73.569.000	155.892.000	181.254.877	88.560.602	92.694.275	86.327.980	3.308.764	91.618.133
0702						IMPOZITE SI TAXE PE PROPRIETATE	73.569.000	155.892.000	181.254.877	88.560.602	92.694.275	86.327.980	3.308.764	91.618.133
	01					Impozit si taxa pe cladiri	55.765.000	120.688.000	143.517.060	72.901.968	70.615.092	65.034.259	2.110.253	76.372.548
	01					Impozit pe cladiri de la persoane fizice	16.138.000	24.998.000	25.920.590	6.931.826	18.988.764	19.424.155	447.081	6.049.354
	02					Impozit si taxa pe cladiri de la persoane juridice	39.627.000	95.690.000	117.596.470	65.970.142	51.626.328	45.610.104	1.663.172	70.323.194
	02					Impozit si taxa pe teren	13.325.000	29.925.000	30.873.519	14.174.013	16.699.506	16.013.689	584.381	14.275.449
	01					Impozit pe terenuri de la persoane fizice	4.570.000	7.570.000	8.029.699	2.754.660	5.275.039	5.536.321	290.066	2.203.312
	02					Impozit si taxa pe teren de la persoane juridice	7.429.000	19.629.000	19.928.507	10.877.230	9.051.277	8.856.723	246.535	10.825.249
	03					Impozitul pe terenul extravilan + Restante anii anteriori din impozitul pe terenul agricol	1.326.000	2.726.000	2.915.313	542.123	2.373.190	1.620.645	47.780	1.246.888
	03					Taxe judiciare de timbru si alte taxe de timbru	4.479.000	5.279.000	6.854.419	1.474.742	5.379.677	5.279.995	614.130	960.294
	50					Alte impozite si taxe pe proprietate			9.879	9.879		37		9.842
1000	02					A4 IMPOZITE SI TAXE PE BUNURI SI SERVICII	103.263.000	159.458.090	163.606.796	25.491.828	138.114.968	136.303.656	2.281.279	25.021.861

Capi- tol	Sub- capi- tol	Pa- ra- graf	Gru- pa/ Titlu	Ar- ti- col	Ali- ne- at	Denumire indicator	Prevederi bugetare initiale	Prevederi bugetare definitive	Drepturi constatate			Incasari realizate	Stingeri pe alte cai decat incasari	Drepturi constatate de incasat
									Total, din care:	din anii precedenti	din anul curent			
A						B	1	2	3=4+5	4	5	6	7	8=3-6-7
1102						SUME DEFALCATE DIN TVA	82.495.000	110.139.090	109.554.268		109.554.268	108.209.854	1.344.414	
	02					Sume defalcate din taxa pe valoarea adaugata pentru finantarea cheltuielilor descentralizate la nivelul comunelor,oraselor, municipiilor, sectoarelor si Municipiului Bucuresti	78.044.000	82.949.000	82.949.000		82.949.000	81.650.555	1.298.445	
	06					Sume defalcate din taxa pe valoarea adaugata pentru echilibrarea bugetelor locale		22.739.090	22.739.090		22.739.090	22.739.090		
	09					Sume defalcate din taxa pe valoarea adaugata pentru finantarea invatamantului particular si a confesional	4.451.000	4.451.000	3.866.178		3.866.178	3.820.209	45.969	
1202						ALTE IMPOZITE SI TAXE GENERALE PE BUNURI SI SERVICII	136.000	166.000	194.650	18.721	175.929	178.690	15	15.945
	07					Taxe hoteliere	136.000	166.000	194.650	18.721	175.929	178.690	15	15.945
1502						TAXE PE SERVICII SPECIFICE	81.000	81.000	89.827	25.228	64.599	66.407	321	23.099
	01					Impozit pe spectacole	81.000	81.000	89.827	25.228	64.599	66.407	321	23.099
1602						TAXE PE UTILIZAREA BUNURILOR, AUTORIZAREA UTILIZARII BUNURILOR SAU PE DESFASURAREA DE ACTIVITATI	20.551.000	49.072.000	53.768.051	25.447.879	28.320.172	27.848.705	936.529	24.982.817
	02					Impozit pe mijloacele de transport	17.262.000	44.783.000	48.865.730	24.726.018	24.139.712	23.611.629	879.439	24.374.662
	01					Impozit pe mijloacele de transport detinute de persoane fizice*)	11.723.000	33.244.000	35.421.517	18.589.607	16.831.910	16.042.133	466.967	18.912.417
	02					Impozit pe mijloace de transport detinute persoane de juridice*)	5.539.000	11.539.000	13.444.213	6.136.411	7.307.802	7.569.496	412.472	5.462.245

Capi- tol	Sub- capi- tol	Pa- ra- graf	Gru- pa/ Titlu	Ar- ti- col	Ali- ne- at	Denumire indicator	Prevederi bugetare initiale	Prevederi bugetare definitive	Drepturi constatate			Incasari realizate	Stingeri pe alte cai decat incasari	Drepturi constatate de incasat
									Total, din care:	din anii precedenti	din anul curent			
A						B	1	2	3=4+5	4	5	6	7	8=3-6-7
1602	03					Taxe si tarife pentru eliberarea de licente si autorizatii de functionare	2.786.000	3.586.000	3.966.748	439.595	3.527.153	3.567.818	42.625	356.305
	50					Alte taxe pe utilizarea bunurilor, autorizarea utilizarii bunurilor sau pe desfasurare de activitati	503.000	703.000	935.573	282.266	653.307	669.258	14.465	251.850
1800	02					A6. ALTE IMPOZITE SI TAXE FISCALE	19.000	19.000	23.234		23.234	22.984	250	
1802						ALTE IMPOZITE SI TAXE FISCALE	19.000	19.000	23.234		23.234	22.984	250	
	50					Alte impozite si taxe	19.000	19.000	23.234		23.234	22.984	250	
2900	02					C. VENITURI NEFISCALE	-32.966.000	26.917.560	122.312.751	80.040.095	42.272.656	33.589.851	11.037.155	77.685.745
3000						C1. VENITURI DIN PROPRIETATE	18.081.000	40.391.000	48.004.621	24.403.331	23.601.290	21.799.125	2.030.502	24.174.994
3002						VENITURI DIN PROPRIETATE	18.081.000	40.391.000	48.004.531	24.403.331	23.601.200	21.799.035	2.030.502	24.174.994
	05					Venituri din concesiuni si inchirieri	18.004.000	40.004.000	47.617.561	24.402.686	23.214.875	21.412.065	2.030.502	24.174.994
	30					Alte venituri din concesiuni si inchirieri de catre institutiile publice	18.004.000	40.004.000	47.617.561	24.402.686	23.214.875	21.412.065	2.030.502	24.174.994
	08					Venituri din dividende	77.000	387.000	386.970	645	386.325	386.970		
	02					Venituri din dividende de la alti platitori	77.000	387.000	386.970	645	386.325	386.970		
3102						VENITURI DIN DOBANZI			90		90	90		
	03					Alte venituri din dobanzi			90		90	90		
3300	02					C2. VANZARI DE BUNURI SI SERVICII	-51.047.000	-13.473.440	74.308.130	55.636.764	18.671.366	11.790.726	9.006.653	53.510.751
3302						VENITURI DIN PRESTARI DE SERVICII SI ALTE ACTIVITATI	5.719.000	5.797.000	5.764.920	888.156	4.876.764	4.609.825	177.276	977.819
	08					Venituri din prestari de servicii	1.883.000	1.883.000	967.893		967.893	967.893		
	10					Contributia parintilor sau sustinatorilor legali pentru intretinerea copiilor in crese	51.000	91.000	106.092		106.092	106.092		

Capi- tol	Sub- capi- tol	Pa- ra- graf	Gru- pa / Titlu	Ar- ti- col	Ali- ne- at	Denumire indicator	Prevederi bugetare initiale	Prevederi bugetare definitive	Drepturi constatate			Incasari realizate	Stingeri pe alte cai decat incasari	Drepturi constatate de incasat
									Total, din care:	din anii precedenti	din anul curent			
A						B	1	2	3=4+5	4	5	6	7	8=3-6-7
3302	12					Contributia persoanelor beneficiare ale cantinelor de ajutor social	1.569.000	1.569.000	1.502.571		1.502.571	1.502.571		
	13					Contributia de intretinere a persoanelor asistate	2.162.000	2.162.000	1.934.614		1.934.614	1.932.613		2.001
	28					Venituri din recuperarea cheltuielilor de judecata, imputatii si despagubiri	54.000	92.000	1.253.750	888.156	365.594	100.656	177.276	975.818
3402						VENITURI DIN TAXE ADMINISTRATIVE, ELIBERARI PERMISE	21.000	24.000	27.235	1.084	26.151	26.151		1.084
	02					Taxe extrajudiciare de timbru	19.000	19.000	22.582	1.084	21.498	21.498		1.084
	50					Alte venituri din taxe administrative, eliberari permise	2.000	5.000	4.653		4.653	4.653		
3502						AMENZI, PENALITATI SI CONFISCARI	10.186.500	23.984.000	51.271.322	32.408.437	18.862.885	13.565.453	6.966.903	30.738.966
	01					Venituri din amenzi si alte sanctiuni aplicate potrivit dispozitiilor legale	10.165.000	23.962.500	51.263.243	32.400.358	18.862.885	13.561.398	6.966.903	30.734.942
	02					Venituri din amenzi si alte sanctiuni aplicate de catre alte institutii de specialitate	10.165.000	23.962.500	51.263.243	32.400.358	18.862.885	13.561.398	6.966.903	30.734.942
	02					Penalitati pentru nedepunere sau depunere cu intarziere declaratiei de impozite si taxe			8.079	8.079		4.055		4.024
	50					Alte amenzi, penalitati si confiscari	21.500	21.500						
3602						DIVERSE VENITURI	29.712.000	58.952.060	56.360.153	22.339.087	34.021.066	32.704.797	1.862.474	21.792.882
	01					Venituri din aplicarea prescriptiei extinctive	24.000	24.000	19.282		19.282	19.282		
	01					Venituri din aplicarea prescriptiei extinctive	24.000	24.000	19.282		19.282	19.282		

Capi- tol	Sub- capi- tol	Pa- ra- graf	Gru- pa/ Titlu	Ar- ti- col	Ali- ne- at	Denumire indicator	Prevederi bugetare initiale	Prevederi bugetare definitive	Drepturi constatate			Incasari realizate	Stingeri pe alte cai decat incasari	Drepturi constatate de incasat
									Total, din care:	din anii precedenti	din anul curent			
A						B	1	2	3=4+5	4	5	6	7	8=3-6-7
4202	80					decontarea cheltuielilor pentru carantina	396.000	396.000	68.084		68.084	68.084		
	82					Sume alocate pentru stimulentele de risc		726.270	726.257		726.257	726.257		
4302						SUBVENTII DE LA ALTE ADMINISTRATII		260.000	205.992		205.992	205.992		
	20					Alte subventii primite de la administra- tia centrala pentru finantarea unor activitati		100.000	101.641		101.641	101.641		
	34					Sume alocate din bugetul ANCPI pentru finantarea lucrarilor de inregistrare sistematica din cadrul Programului national de cadastru si carte funciara		160.000	104.351		104.351	104.351		



Handwritten signature of the accounting officer.

Handwritten signature of the accounting officer.

CONTUL DE EXECUTIE AL BUGETULUI LOCAL - VENITURI
SECTIUNEA DE DEZVOLTARE
31.12.2021

Pag. 1 -lei-

Capi- tol	Sub- capi- tol	Pa- ra- graf	Gru- pa / Titlu	Ar- ti- col	Ali- ne- at	Denumire indicator	Prevederi bugetare initiale	Prevederi bugetare definitive	Drepturi constatate			Incasari realizate	Stingeri pe alte cai decat incasari	Drepturi constatate de incasat
									Total, din care:	din anii precedenti	din anul curent			
A						B	1	2	3=4+5	4	5	6	7	8=3-6-7
0001	02					TOTAL VENITURI-BUGET LOCAL	234.484.000	283.158.000	262.123.404	45.375.651	216.747.753	182.550.821	25.790.522	53.782.061
0002						I. VENITURI CURENTE	96.735.500	102.341.500	44.800.944	4.097.717	40.703.227	39.212.021		5.588.923
2900						C. VENITURI NEFISCALE	96.735.500	102.341.500	44.800.944	4.097.717	40.703.227	39.212.021		5.588.923
3300						C2. VANZARI DE BUNURI SI SERVICII	96.735.500	102.341.500	44.800.944	4.097.717	40.703.227	39.212.021		5.588.923
3602						DIVERSE VENITURI	32.000	76.000	5.650.444	4.097.717	1.552.727	61.521		5.588.923
	07					Varsaminte din amortizarea mijloacelor fixe			5.582.115	4.091.112	1.491.003			5.582.115
	23					Taxa de reabilitare termica	2.000	16.000	25.829	6.605	19.224	19.021		6.808
	31					Contributia asociatiei de proprietari pentru lucrarile de reabilitare termica	30.000	60.000	42.500		42.500	42.500		
3702						TRANSFERURI VOLUNTARE, ALTELE DECAT SUBVENTIILE	96.703.500	102.265.500	39.150.500		39.150.500	39.150.500		
	04					Varsaminte din sectiunea de functionare	96.703.500	102.265.500	39.150.500		39.150.500	39.150.500		
3900	02					II. VENITURI DIN CAPITAL	1.045.000	12.176.000	12.738.697	6.469	12.732.228	12.726.241	8.689	3.767
3902						VENITURI DIN VALORIFICAREA UNOR BUNURI	1.045.000	12.176.000	12.738.697	6.469	12.732.228	12.726.241	8.689	3.767
	01					Venituri din valorificarea unor bunuri ale institutiilor publice		198.000	198.122		198.122	198.122		
	03					Venituri din vanzarea locuintelor construite din fondurile statului	507.000	1.107.000	1.521.302		1.521.302	1.521.302		
	07					Venituri din vanzarea unor bunuri apartinand domeniului privat al statului sau al unitatilor administrativ-teritoriale	538.000	10.871.000	11.019.273	6.469	11.012.804	11.006.817	8.689	3.767
4100	02					IV. SUBVENTII	20.478.500	26.900.500	35.426.545	5.793.473	29.633.072	14.997.230		20.429.315
4200						SUBVENTII DE LA ALTE NIVELE ALE ADMINISTRATIEI PUBLICE	20.478.500	26.900.500	35.426.545	5.793.473	29.633.072	14.997.230		20.429.315

Capi- tol	Sub- capi- tol	Pa- ra- graf	Gru- pa/ Titlu	Ar- ti- col	Ali- ne- at	Denumire indicator	Prevederi bugetare initiale	Prevederi bugetare definitive	Drepturi constatate			Incasari realizate	Stingeri pe alte cai decat incasari	Drepturi constatate de incasat
									Total, din care:	din anii precedenti	din anul curent			
A						B	1	2	3=4+5	4	5	6	7	8=3-6-7
4202						SUBVENTII DE LA BUGETUL DE STAT	20.478.500	26.900.500	35.426.545	5.793.473	29.633.072	14.997.230		20.429.315
	18					Subventii din veniturile proprii ale Ministerului Sanatatii catre bugetele locale pentru finantarea investitiilor in sanatare		645.000	83.382		83.382	83.382		
		01				Subventii din veniturile proprii ale Ministerului Sanatatii catre bugetele locale pentru finantarea aparaturii medicale si echipamentelor de comuni- catii in urgenta in sanatare		645.000	83.382		83.382	83.382		
	20					Subventii de la bugetul de stat catre bugetele locale necesare sustinerii derularii proiectelor finantate din fonduri externe nerambursabile(FEN) postaderare			109.376	109.376				109.376
	65					Finantarea Programului National de Dezvoltare Locala	668.000	668.000	278.006		278.006	278.006		
	69					Subventii de la bugetul de stat catre bugetele locale necesare sustinerii derularii proiectelor finantate din fonduri externe nerambursabile (FEN) postaderare, aferente perioadei de programare 2014-2020	19.810.500	25.587.500	34.955.781	5.684.097	29.271.684	14.635.842		20.319.939
4502						SUME PRIMITE DE LA UE/ALTI DONATORI IN CONTUL PLATILOR EFECTUATE SI PREFINANTARI			597.545	597.545				597.545
	01					Fondul european de Dezvoltare Regionala			389	389				389

Capi- tol	Sub- capi- tol	Pa- ra- graf	Gru- pa/ Titlu	Ar- ti- col	Ali- ne- at	Denumire indicator	Prevederi bugetare initiale	Prevederi bugetare definitive	Drepturi constatate			Incasari realizate	Stingeri pe alte cai decat incasari	Drepturi constatate de incasat
									Total, din care:	din anii precedenti	din anul curent			
A						B	1	2	3=4+5	4	5	6	7	8=3-6-7
4502	01	02				Sume primite in contul platilor efectuate in anii anteriori			389	389				389
		02				Fondul Social European			597.156	597.156				597.156
		02				Sume primite in contul platilor efectuate in anii anteriori			597.156	597.156				597.156
4802						SUME PRIMITE DE LA UE/ALTI DONATORI IN CONTUL PLATILOR EFECTUATE SI PREFINANTARI AFERENTE CADRULUI FINANCIAR 2014-2020	116.225.000	141.740.000	168.559.673	34.880.447	133.679.226	115.615.329	25.781.833	27.162.511
	01					Fondul European de Dezvoltare Regionala(FEDR)	112.585.000	136.698.000	164.764.927	34.880.447	129.884.480	111.820.583	25.781.833	27.162.511
		01				Sume primite in contul platilor efectuate in anul curent	112.430.000	132.824.000	61.560.635	34.334.117	27.226.518	44.210.915	3.691.823	13.657.897
		02				Sume primite in contul platilor efectuate in anii anteriori	155.000	3.874.000	40.220.427	546.330	39.674.097	4.625.803	22.090.010	13.504.614
		03				Prefinantare			62.983.865		62.983.865	62.983.865		
	02					Fondul Social European(FSE)	3.100.000	4.502.000	3.276.141		3.276.141	3.276.141		
		01				Sume primite in contul platilor efectuate in anul curent	3.097.000	4.229.000	316.800		316.800	316.800		
		02				Sume primite in contul platilor efectuate in anii anteriori	3.000	273.000	275.747		275.747	275.747		
		03				Prefinantare			2.683.594		2.683.594	2.683.594		
	12					Instrumentul European de Vecinatate(ENI)	540.000	540.000	518.605		518.605	518.605		
		01				Sume primite in contul platilor efectuate in anul curent	540.000	540.000						
		03				Prefinantare			518.605		518.605	518.605		

CONTUL DE EXECUTIE AL BUGETULUI LOCAL - CHELTUIELI
31.12.2021

Pag. 1 - lei-

Capi- tol	Sub- capi- tol	Pa- ra- graf	Gru- pa / Titlu	Ar- ti- col	Ali- ne- at	Denumire indicator	Credite de angajament		Credite bugetare		Angajamente bugetare	Angajamente legale	Plati efectuate	Angajamente legale de platit	Cheltuieli efective
							initiale	definitive	initiale	definitive					
A						B	1	2	3	4	5	6	7	8=6-7	9
0						TOTAL JUDET GALATI									
5002						TOTAL CHELTUIELI	235.559.690	280.183.129	642.222.000	911.825.070	774.610.711	732.082.499	713.630.709	18.451.790	653.743.715
5100	02					Partea I-a SERVICII PUBLICE GENERALE	13.183.000	14.386.500	66.461.000	92.881.370	89.944.566	81.078.788	79.859.054	1.219.734	71.071.232
5102						AUTORITATI PUBLICE SI ACTIUNI EXTERNE	13.183.000	14.386.500	47.060.000	71.748.620	69.021.580	61.720.955	60.506.719	1.214.236	51.907.111
	01					Autoritati executive si legislative	13.183.000	14.386.500	47.060.000	71.748.620	69.021.580	61.720.955	60.506.719	1.214.236	51.907.111
	03					Autoritati executive	13.183.000	14.386.500	47.060.000	71.748.620	69.021.580	61.720.955	60.506.719	1.214.236	51.907.111
5402						ALTE SERVICII PUBLICE GENERALE			8.401.000	6.387.750	6.179.600	4.653.199	4.647.701	5.498	4.457.873
	05					Fond de rezerva bugetara la dispozitia autoritatilor locale			5.064.000						
5402	10					Servicii publice comunitare de evidenta a persoanelor			3.167.000	6.131.750	6.028.906	4.509.505	4.504.007	5.498	4.457.873
5402	50					Alte servicii publice generale			170.000	256.000	150.694	143.694	143.694		
5502						TRANZACTII PRIVIND DATORIA PUBLICA SI IMPRUMUTURI			11.000.000	14.745.000	14.743.386	14.704.634	14.704.634		14.706.248
6000	02					Partea II-a APARARE, ORDINE PUBLICA SI SIGURANTA NATIONALA	18.000	130.000	19.838.000	31.859.480	29.612.036	26.230.110	26.123.962	106.148	26.604.705
6102						ORDINE PUBLICA SI SIGURANTA NATIONALA	18.000	130.000	19.838.000	31.859.480	29.612.036	26.230.110	26.123.962	106.148	26.604.705
	03					Ordine publica	1.000	1.000	16.021.000	27.759.480	27.691.953	24.333.976	24.333.976		24.400.503
	04					Politie comunitara	1.000	1.000	16.021.000	27.759.480	27.691.953	24.333.976	24.333.976		24.400.503
	05					Protectie civila si protectia contra incendiilor (protectie civila nonmilitara)	17.000	129.000	1.121.000	1.404.000	1.167.842	1.143.893	1.078.364	65.529	1.510.641
6102	50					Alte cheltuieli in domeniul ordinii publice si sigurantei nationale			2.696.000	2.696.000	752.241	752.241	711.622	40.619	693.561
6500	02					Partea III-a CHELTUIELI SOCIAL-CULTURALE	62.580.153	72.682.592	269.749.000	361.701.960	311.753.758	286.488.791	280.982.292	5.506.499	290.534.390
6502						INVATAMANT	25.124.266	33.538.266	67.413.000	86.609.500	62.802.577	61.124.310	60.410.826	713.484	51.997.571
	03					Invatamant prescolar si primar	2.407.000	3.558.000	8.986.000	11.347.600	8.165.395	7.789.964	7.685.237	104.727	7.662.922
	01					Invatamant prescolar	2.284.000	3.449.000	7.650.000	10.061.100	7.055.079	6.724.369	6.700.851	23.518	6.665.636

Capi- tol	Sub- capi- tol	Pa- ra- graf	Gru- pa / Titlu	Ar- ti- col	Ali- ne- at	Denumire indicator	Credite de angajament		Credite bugetare		Angajamente bugetare	Angajamente legale	Plati efectuate	Angajamente legale de platit	Cheltuieli efective
							initiale	definitive	initiale	definitive					
A						B	1	2	3	4	5	6	7	8=6-7	9
6502	02					Invatamant primar	123.000	109.000	1.336.000	1.286.500	1.110.316	1.065.595	984.386	81.209	997.286
	04					Invatamant secundar	22.314.266	29.413.266	54.544.000	67.247.400	49.739.248	48.439.058	48.437.250	1.808	39.355.336
	01					Invatamant secundar inferior	16.628.000	21.831.000	27.438.000	34.517.600	25.071.864	24.660.542	24.660.542		16.552.356
	02					Invatamant secundar superior	5.686.266	7.582.266	27.106.000	32.729.800	24.667.384	23.778.516	23.776.708	1.808	22.802.980
	50					Alte cheltuieli in domeniul invatamantului	403.000	567.000	3.883.000	8.014.500	4.897.934	4.895.288	4.288.339	606.949	4.979.313
6602						SANATATE	10.643.000	10.856.000	40.979.000	49.437.620	41.444.932	30.730.312	30.730.312		28.460.282
	06					Servicii medicale in unitati sanitare cu paturi	10.604.000	10.817.000	24.400.000	29.858.620	23.385.180	15.248.015	15.248.015		12.343.827
6602	06	01				Spitale generale	10.604.000	10.817.000	22.130.000	27.536.000	21.062.560	13.190.232	13.190.232		10.286.044
		03				Unitati medico-sociale			2.270.000	2.322.620	2.322.620	2.057.783	2.057.783		2.057.783
	08					Servicii de sanatate publica	39.000	39.000	14.579.000	14.579.000	14.342.452	11.764.997	11.764.997		11.944.865
	50					Alte cheltuieli in domeniul sanatatii			2.000.000	5.000.000	3.717.300	3.717.300	3.717.300		4.171.590
	50					Alte institutii si actiuni sanitare			2.000.000	5.000.000	3.717.300	3.717.300	3.717.300		4.171.590
6702						CULTURA, RECREERE SI RELIGIE	22.934.000	23.253.000	64.884.000	103.718.450	92.959.115	87.820.099	83.279.918	4.540.181	96.791.879
	03					Servicii culturale			15.750.000	29.595.980	29.555.763	26.442.854	26.442.854		26.512.735
	04					Institutii publice de spectacole si concerte			15.730.000	29.545.980	29.545.980	26.433.071	26.433.071		26.433.072
6702	03	12				Consolidarea si restaurarea monumentelor istorice			20.000	50.000	9.783	9.783	9.783		79.663
6702	05					Servicii recreative si sportive	22.121.000	22.528.000	44.121.000	64.689.470	54.688.881	52.882.263	48.342.082	4.540.181	55.933.078
	01					Sport			9.000.000	16.814.470	16.814.470	15.007.852	15.007.852		15.007.852
	03					Intretinere gradini publice, parcuri zone verzi, baze sportive si de agrement	22.121.000	22.528.000	35.121.000	47.875.000	37.874.411	37.874.411	33.334.230	4.540.181	40.925.226
6702	06					Servicii religioase			1.700.000	2.080.000	2.080.000	1.999.874	1.999.874		2.060.484
	50					Alte servicii in domeniile culturii, recreerii si religiei	813.000	725.000	3.313.000	7.353.000	6.634.471	6.495.108	6.495.108		12.285.582
6802						ASIGURARI SI ASISTENTA SOCIALA	3.878.887	5.035.326	96.473.000	121.936.390	114.547.134	106.814.070	106.561.236	252.834	113.284.658

Capi- tol	Sub- capi- tol	Pa- ra- graf	Gru- pa / Titlu	Ar- ti- col	Ali- ne- at	Denumire indicator	Credite de angajament		Credite bugetare		Angajamente bugetare	Angajamente legale	Plati efectuate	Angajamente legale de platit	Cheltuieli efective
							initiale	definitive	initiale	definitive					
A						B	1	2	3	4	5	6	7	8=6-7	9
6802	04					Asistenta acordata persoanelor in varsta	1.879.545	1.879.545	11.840.000	15.853.690	12.402.097	11.785.685	11.785.685		
	05					Asistenta sociala in caz de boli si invaliditati			52.819.000	56.528.620	56.168.029	53.839.435	53.839.435		8.712.402
6802	05	02				Asistenta sociala in caz de invaliditate			52.819.000	56.528.620	56.168.029	53.839.435	53.839.435		54.221.768
	11					Crese	527.536	647.536	4.491.000	7.173.890	6.298.011	5.393.957	5.330.149	63.808	54.221.768
	12					Unitati de asistenta medico-sociale			2.300.000	4.234.020	4.234.020	3.617.334	3.617.334		10.304.151
	15					Prevenirea excluderii sociale	16.000	245.000	3.792.000	6.946.430	6.192.118	5.419.339	5.419.339		3.617.334
		01				Ajutor social			576.000	1.560.000	1.559.760	1.057.884	1.057.884		5.160.171
		02				Cantine de ajutor social	16.000	245.000	3.216.000	5.386.430	4.632.358	4.361.455	4.361.455		1.020.203
	50					Alte cheltuieli in domeniul asigurarilor si asistentei sociale	1.455.806	2.263.245	21.231.000	31.199.740	29.252.859	26.758.320	26.569.294	189.026	4.139.968
6802	50	50				Alte cheltuieli in domeniul asistentei sociale	1.455.806	2.263.245	21.231.000	31.199.740	29.252.859	26.758.320	26.569.294	189.026	31.268.832
7000	02					Partea IV-a SERVICII SI DEZVOLTARE PUBLICA, LOCUINTE, MEDIU SI APE	40.081.291	36.372.291	90.251.000	136.807.660	104.808.273	100.810.543	95.132.150	5.678.393	102.530.887
7002						LOCUINTE, SERVICII SI DEZVOLTARE PUBLICA	35.446.291	28.743.291	58.126.000	70.724.000	49.561.356	49.238.760	43.658.574	5.580.186	48.702.793
	03					Locuinte	25.704.000	19.305.000	25.704.000	19.305.000	8.810.514	8.810.514	8.764.868	45.646	9.249.477
		30				Alte cheltuieli in domeniul locuintelor	25.704.000	19.305.000	25.704.000	19.305.000	8.810.514	8.810.514	8.764.868	45.646	9.249.477
	06					Iluminat public si electrificari	1.849.000	1.796.000	8.779.000	14.330.000	12.054.413	12.054.413	11.745.501	308.912	12.675.267
	50					Alte servicii in domeniile locuintelor, serviciilor si dezvoltarii comunale	7.893.291	7.642.291	23.643.000	37.089.000	28.696.429	28.373.833	23.148.205	5.225.628	26.778.049
7402						PROTECTIA MEDIULUI	4.635.000	7.629.000	32.125.000	66.083.660	55.246.917	51.571.783	51.473.576	98.207	53.828.094
	03					Reducerea si controlul poluarii	55.000	71.000	55.000	71.000	53.669	53.669		53.669	18.090
	05					Salubritate si gestiunea deseurilor	1.310.000	1.977.000	27.410.000	55.422.660	45.403.347	45.234.408	45.217.716	16.692	45.070.104
		01				Salubritate			7.006.000	17.552.660	11.304.700	11.304.695	11.288.003	16.692	15.082.464
		02				Colectarea, tratarea si distrugerea deseurilor	1.310.000	1.977.000	20.404.000	37.870.000	34.098.647	33.929.713	33.929.713		29.987.640
7402	06					Canalizarea si tratarea apelor reziduale	3.270.000	5.581.000	4.660.000	10.590.000	9.789.901	6.283.706	6.255.860	27.846	8.739.900

Capi- tol	Sub- capi- tol	Pa- ra- graf	Gru- pa / Titlu	Ar- ti- col	Ali- ne- at	Denumire indicator	Credite de angajament		Credite bugetare		Angajamente bugetare	Angajamente legale	Plati efectuate	Angajamente legale de platit	Cheltuieli efective
							initiale	definitive	initiale	definitive					
A						B	1	2	3	4	5	6	7	8=6-7	9
8000	02					Partea V-a ACTIUNI ECONOMICE	119.697.246	156.611.746	195.923.000	288.574.600	238.492.078	237.474.267	231.533.251	5.941.016	163.002.501
8002						ACTIUNI GENERALE ECONOMICE, SI DE MUNCA									
8002	01					Actiuni generale economice si comerciale			1.200.000	1.200.000	1.044.950	1.044.950	1.044.950		
	30					Alte cheltuieli pentru actiuni generale economice si comerciale			1.200.000	1.200.000	1.044.950	1.044.950	1.044.950		
8102						COMBUSTIBILI SI ENERGIE	914.000	939.000	9.114.000	18.125.000	15.193.697	14.485.796	14.471.351	14.445	13.809.629
	06					Energie termica	914.000	939.000	9.114.000	18.125.000	15.193.697	14.485.796	14.471.351	14.445	13.809.629
8402						TRANSPORTURI	118.197.246	155.086.746	184.053.000	266.853.500	219.974.819	219.974.819	214.048.248	5.926.571	147.692.682
	03					Transport rutier	118.197.246	155.086.746	184.053.000	266.853.500	219.974.819	219.974.819	214.048.248	5.926.571	147.692.682
	02					Transport in comun	45.600.000	50.914.000	83.490.000	129.124.000	119.714.587	119.714.587	117.553.444	2.161.143	83.012.387
	03					Strazi	72.597.246	104.172.746	100.563.000	137.729.500	100.260.232	100.260.232	96.494.804	3.765.428	64.680.295
8702						ALTE ACTIUNI ECONOMICE	586.000	586.000	1.556.000	2.396.100	2.278.612	1.968.702	1.968.702		1.500.190
	03					Zone libere	586.000	586.000	586.000	586.000	468.512	468.512	468.512		
	50					Alte actiuni economice			970.000	1.810.100	1.810.100	1.500.190	1.500.190		1.500.190

DETALIEREA CHELTUIELILOR
- buget local -
31.12.2021

Pag. 5 - lei-

Capi- tol	Sub- capi- tol	Pa- ra- graf	Gru- pa / Titlu	Ar- ti- col	Ali- ne- at	Denumire indicator	Credite de angajament		Credite bugetare		Angajamente bugetare	Angajamente legale	Plati efectuate	Angajamente legale de platit	Cheltuieli efective
							initiale	definitive	initiale	definitive					
A						B	1	2	3	4	5	6	7	8=6-7	9
0						TOTAL JUDET GALATI									
5002						TOTAL CHELTUIELI	235.559.690	280.183.129	642.222.000	911.825.070	774.610.711	732.082.499	713.630.709	18.451.790	653.743.715
	01					CHELTUIELI CURENTE	142.465.690	177.554.129	549.128.000	809.161.070	699.819.359	657.595.305	644.661.463	12.933.842	547.414.901
	10					TITLUL I CHELTUIELI DE PERSONAL			85.840.000	119.858.370	119.858.370	103.678.378	103.678.378		105.584.674
	10	01				Cheltuieli salariale in bani			83.476.000	116.408.820	116.408.820	101.464.854	101.464.854		103.127.274
	10	01	01			Salarii de baza			74.271.000	104.333.970	104.333.970	91.091.897	91.091.897		93.116.686
	10	01	05			Sporuri pentru conditii de munca			2.913.000	3.377.420	3.377.420	2.750.659	2.750.659		2.734.520
	10	01	06			Alte sporuri			399.000	595.450	595.450	535.827	535.827		507.438
	10	01	12			Indemnizatii platite unor persoane din afara unitatii			22.000	101.000	101.000	64.760	64.760		64.354
	10	01	13			Drepturi de delegare			5.000	15.000	15.000	4.784	4.784		5.142
	10	01	17			Indemnizatii de hrana			5.108.000	6.088.230	6.088.230	5.496.740	5.496.740		5.509.152
	10	01	29			Stimulentul de risc				608.050	608.050	608.042	608.042		608.042
	10	01	30			Alte drepturi salariale in bani			758.000	1.289.700	1.289.700	912.145	912.145		581.940
	10	03				Contributii			2.364.000	3.449.550	3.449.550	2.213.524	2.213.524		2.457.400
	10	03	01			Contributii de asigurari sociale de stat			249.000	247.000	247.000				105.352
	10	03	02			Contributii de asigurari de somaj			9.070	9.070	9.070				3.303
	10	03	03			Contributii de asigurari sociale de sanatate			81.500	81.000	81.000				34.673
	10	03	04			Contributii de asigurari pentru accidente de munca si boli profesionale			3.020	3.020	3.020				1.000
	10	03	06			Contributii pentru concedii si indemnizatii			14.110	14.110	14.110				5.666
	10	03	07			Contributia asiguratorie pentru munca			2.007.300	3.095.350	3.095.350	2.213.524	2.213.524		2.307.406
	20					TITLUL II BUNURI SI SERVICII			127.979.000	208.624.500	173.483.295	173.399.923	162.627.224	10.772.699	166.158.340
	20	01				Bunuri si servicii			83.890.500	146.063.110	123.372.488	123.372.488	116.611.180	6.761.308	122.007.056
	20	01	01			Furnituri de birou			441.500	526.680	411.629	411.629	384.722	26.907	399.393

Capi- tol	Sub- capi- tol	Pa- ra- graf	Gru- pa / Titlu	Ar- ti- col	Ali- ne- at	Denumire indicator	Credite de angajament		Credite bugetare		Angajamente bugetare	Angajamente legale	Plati efectuate	Angajamente legale de platit	Cheltuieli efective
							initiale	definitive	initiale	definitive					
A						B	1	2	3	4	5	6	7	8=6-7	9
						documentare			18.400	26.500	17.401	17.401	17.401		15.657
	20	13				Pregatire profesionala			160.500	237.520	179.176	179.176	179.176		176.367
	20	14				Protectia muncii			184.500	185.400	148.682	148.682	137.190	11.492	116.962
	20	30				Alte cheltuieli			8.298.600	10.977.260	7.210.822	7.210.822	7.013.375	197.447	5.821.931
	20	30	01			Reclama si publicitate			146.000	504.900	428.400	428.400	428.400		393.866
	20	30	02			Protocol si reprezentare			47.000	68.200	59.799	59.799	58.125	1.674	81.912
	20	30	03			Prime de asigurare non-viata			11.000	14.000	8.359	8.359	8.359		8.359
	20	30	04			Chirii			302.000	476.400	462.800	462.800	136.256	26.544	591.013
	20	30	30			Alte cheltuieli cu bunuri si servicii			7.792.600	9.913.760	6.251.464	6.251.464	6.082.235	169.229	4.746.781
	30					TITLUL III DOBANZI			11.000.000	14.745.000	14.745.000	14.706.248	14.706.248		14.706.248
	30	01				Dobanzi aferente datoriei publice interne			8.595.000	12.449.000	12.449.000	12.411.406	12.411.406		12.411.406
	30	01	01			Dobanzi aferente datoriei publice interne directe			8.595.000	12.449.000	12.449.000	12.411.406	12.411.406		12.411.406
	30	02				Dobanzi aferente datoriei publice externe			2.405.000	2.296.000	2.296.000	2.294.842	2.294.842		2.294.842
	30	02	03			Dobanzi aferente creditelor externe garantate si/sau directe subimprumutate			2.405.000	2.296.000	2.296.000	2.294.842	2.294.842		2.294.842
	40					TITLUL IV SUBVENTII			43.500.000	92.451.000	89.889.537	89.889.537	87.728.394	2.161.143	87.214.188
	40	03				Subventii pentru acoperirea diferentelor de pret si tarif			43.500.000	92.451.000	89.889.537	89.889.537	87.728.394	2.161.143	87.214.188
	50					TITLUL V FONDURI DE REZERVA			5.064.000						
	50	04				Fond de rezerva bugetara la dispozitia autoritatilor locale			5.064.000						
	51					TITLUL VI TRANSFERURI INTRE UNITATI ALE ADMINISTRATIEI PUBLICE			57.916.000	102.215.330	102.215.330	84.774.105	84.774.105		84.774.106
	51	01				Transferuri curente			54.840.000	96.011.330	96.011.330	82.717.447	82.717.447		82.717.448
	51	01	01			Transferuri catre institutii publice			41.470.000	78.953.110	78.953.110	70.346.426	70.346.426		70.346.427

Capi- tol	Sub- capi- tol	Pa- ra- graf	Gru- pa / Titlu	Ar- ti- col	Ali- ne- at	Denumire indicator	Credite de angajament		Credite bugetare		Angajamente bugetare	Angajamente legale	Plati efectuate	Angajamente legale de platit	Cheltuieli efective
							initiale	definitive	initiale	definitive					
A						B	1	2	3	4	5	6	7	8=6-7	9
						neincadrate			1.192.000	1.635.870	1.635.870	1.334.854	1.334.854		
	70					CHELTUIELI DE CAPITAL	76.900.000	83.210.000	76.900.000	83.245.000	57.165.245	57.165.245	51.647.297	5.517.948	1.210.626
	71					TITLUL XIII ACTIVE NEFINANCIARE	76.314.000	82.624.000	76.314.000	82.624.000	56.665.808	56.665.808	51.147.860	5.517.948	106.328.814
	71	01				Active fixe	74.871.000	81.248.000	74.871.000	81.248.000	56.172.319	56.172.319	50.656.102	5.516.217	106.328.814
	71	01	01			Constructii	41.200.000	50.300.000	41.200.000	50.300.000	33.366.760	33.366.760	28.639.734	4.727.026	81.267.085
	71	01	02			Masini, echipamente si mijloace de transport	22.951.000	15.194.700	22.951.000	15.194.700	14.711.123	14.711.123	14.709.864	1.259	15.117.040
	71	01	03			Mobilier, aparatura birotica si alte active corporale	17.000	135.300	17.000	135.300	64.427	64.427	57.287	7.140	395.428
	71	01	30			Alte active fixe (inclusiv reparatii capitale)	10.703.000	15.618.000	10.703.000	15.618.000	8.030.009	8.030.009	7.249.217	780.792	9.526.118
	71	03				Reparatii capitale aferente activelor fixe	1.443.000	1.376.000	1.443.000	1.376.000	493.489	493.489	491.758	1.731	23.143
	72					TITLUL XIV ACTIVE FINANCIARE	586.000	586.000	586.000	621.000	499.437	499.437	499.437		
	72	01				Active financiare	586.000	586.000	586.000	621.000	499.437	499.437	499.437		
	72	01	01			Participare la capitalul social al societatilor comerciale	586.000	586.000	586.000	621.000	499.437	499.437	499.437		
	79					OPERATIUNI FINANCIARE	16.194.000	19.419.000	16.194.000	19.419.000	19.418.223	19.114.065	19.114.065		
	81					TITLUL XVII RAMBURSARI DE CREDITE	16.194.000	19.419.000	16.194.000	19.419.000	19.418.223	19.114.065	19.114.065		
	81	01				Rambursari de credite externe	2.900.000	6.125.000	2.900.000	6.125.000	6.125.000	5.838.826	5.838.826		
	81	01	05			Rambursari de credite aferente datoriei publice externe locale	2.900.000	6.125.000	2.900.000	6.125.000	6.125.000	5.838.826	5.838.826		
	81	02				Rambursari de credite interne	13.294.000	13.294.000	13.294.000	13.294.000	13.293.223	13.275.239	13.275.239		
	81	02	05			Rambursari de credite aferente datoriei publice interne locale	13.294.000	13.294.000	13.294.000	13.294.000	13.293.223	13.275.239	13.275.239		
	84					PLATI EFECTUATE IN ANII PRECEDENTI SI RECUPERATE IN ANUL CURENT									
	85					Titlul XIX PLATI EFECTUATE IN ANII					-1.792.116	-1.792.116	-1.792.116		

Capi- tol	Sub- capi- tol	Pa- ra- graf	Gru- pa / Titlu	Ar- ti- col	Ali- ne- at	Denumire indicator	Credite de angajament		Credite bugetare		Angajamente bugetare	Angajamente legale	Plati efectuate	Angajamente legale de platit	Cheltuieli efective
							initiale	definitive	initiale	definitive					
A						B	1	2	3	4	5	6	7	8=6-7	9
						indemnizatii			10.000	10.000	10.000				
	10	03	07			Contributia asiguratorie pentru munca			714.000	1.330.700	1.330.700	794.294	794.294		4.944
	20					TITLUL II BUNURI SI SERVICII			5.400.000	11.510.000	10.191.643	10.108.271	8.969.243	1.139.028	8.970.052
	20	01				Bunuri si servicii			4.561.000	8.863.900	7.732.235	7.732.235	6.773.251	958.984	7.003.614
	20	01	01			Furnituri de birou			31.000	76.300	71.301	71.301	59.867	11.434	64.388
	20	01	02			Materiale pentru curatenie			21.000	41.000	27.954	27.954	27.954		23.050
	20	01	03			Incalzit, iluminat si forta motrica			557.000	857.000	748.068	748.068	748.068		738.078
	20	01	04			Apa, canal si salubritate			56.000	116.000	89.557	89.557	89.370	187	77.625
	20	01	05			Carburanti si lubrifianti			15.000	33.100	33.055	33.055	33.055		34.160
	20	01	06			Piese de schimb			14.000	107.000	86.839	86.839	58.715	28.124	92.753
	20	01	08			Posta, telecomunicatii, radio, tv, internet			606.000	1.693.700	1.643.735	1.643.735	1.546.260	97.475	1.542.945
	20	01	09			Materiale si prestari de servicii cu caracter functional			2.830.000	5.125.100	4.419.733	4.419.733	3.621.061	798.672	3.930.301
	20	01	30			Alte bunuri si servicii pentru intretinere si functionare			431.000	814.700	611.993	611.993	588.901	23.092	500.314
	20	02				Reparatii curente			52.000	218.000	217.323	133.951	133.951		196.724
	20	05				Bunuri de natura obiectelor de inventar			24.000	73.000	66.405	66.405	25.280	41.125	
	20	05	30			Alte obiecte de inventar			24.000	73.000	66.405	66.405	25.280	41.125	
	20	06				Deplasari, detasari, transferari			21.000	79.000	62.754	62.754	61.586	1.168	62.356
	20	06	01			Deplasari interne, detasari, transferari			18.000	68.000	57.538	57.538	57.538		57.538
	20	06	02			Deplasari in strainatate			3.000	11.000	5.216	5.216	4.048	1.168	4.818
	20	13				Pregatire profesionala				5.000	4.934	4.934	4.934		4.934
	20	14				Protectia muncii			72.000	96.000	93.710	93.710	84.123	9.587	68.325
	20	30				Alte cheltuieli			670.000	2.175.100	2.014.282	2.014.282	1.886.118	128.164	1.634.099
	20	30	01			Reclama si publicitate			143.000	500.900	427.397	427.397	427.397		392.863
	20	30	02			Protocol si reprezentare			47.000	68.200	59.799	59.799	58.125	1.674	81.912
	20	30	30			Alte cheltuieli cu bunuri si servicii			480.000	1.606.000	1.527.086	1.527.086	1.400.596	126.490	1.159.324

Capi- tol	Sub- capi- tol	Pa- ra- graf	Gru- pa / Titlu	Ar- ti- col	Ali- ne- at	Denumire indicator	Credite de angajament		Credite bugetare		Angajamente bugetare	Angajamente legale	Plati efectuate	Angajamente legale de platit	Cheltuieli efective
							initiale	definitive	initiale	definitive					
A						B	1	2	3	4	5	6	7	8=6-7	9
	58					TITLUL X PROIECTE CU FINANTARE DIN FONDURI EXTERNE NERAMBURSABILE CADRULUI FINANCIAR 2014-2020									
	58	02				Programe din Fondul Social European (FSE)									610.909
	58	02	01			Finantarea nationala									610.909
	58	02	02			Finantarea externa nerambursabila									96.203
	58	02	03			Cheltuieli neeligibile									398.870
	59					TITLUL XI ALTE CHELTUIELI			200.000	580.300	580.300	403.538	403.538		115.836
	59	40				Sume aferente persoanelor cu handicap neincadrate									374.900
	70					CHELTUIELI DE CAPITAL	683.000	1.886.500	200.000	580.300	580.300	403.538	403.538		374.900
	71					TITLUL XIII ACTIVE NEFINANCIARE	683.000	1.886.500	683.000	1.886.500	606.215	606.215	531.007	75.208	480.486
	71	01				Active fixe	683.000	1.886.500	683.000	1.886.500	606.215	606.215	531.007	75.208	480.486
	71	01	01			Constructii	102.000	113.000	102.000	113.000	94.118	94.118	94.118		151.201
	71	01	02			Masini, echipamente si mijloace de transport	78.000	78.000	78.000	78.000	77.350	77.350	77.350		15.554
	71	01	03			Mobilier, aparatura birotica si alte active corporale									15.952
	71	01	30			Alte active fixe (inclusiv reparatii capitale)	503.000	1.695.500	503.000	1.695.500	434.747	434.747	359.539	75.208	297.779
	79					OPERATIUNI FINANCIARE	12.500.000	12.500.000	12.500.000	12.500.000	12.500.000	12.482.016	12.482.016		
	81					TITLUL XVII RAMBURSARI DE CREDITE	12.500.000	12.500.000	12.500.000	12.500.000	12.500.000	12.482.016	12.482.016		
	81	02				Rambursari de credite interne	12.500.000	12.500.000	12.500.000	12.500.000	12.500.000	12.482.016	12.482.016		
	81	02	05			Rambursari de credite aferente datoriei publice interne locale	12.500.000	12.500.000	12.500.000	12.500.000	12.500.000	12.482.016	12.482.016		
	84					PLATI EFECTUATE IN ANII PRECEDENTI SI RECUPERATE IN ANUL CURENT									
	85					Titlul XIX PLATI EFECTUATE IN ANII					-128.398	-128.398	-128.398		

Capi- tol	Sub- capi- tol	Pa- ra- graf	Gru- pa / Titlu	Ar- ti- col	Ali- ne- at	Denumire indicator	Credite de angajament		Credite bugetare		Angajamente bugetare	Angajamente legale	Plati efectuate	Angajamente legale de platit	Cheltuieli efective
							initiale	definitive	initiale	definitive					
A						B	1	2	3	4	5	6	7	8=6-7	9
						PRECEDENTI SI RECUPERATE IN ANUL CURENT									
						85 01 Plati efectuate in anii precedenti si recuperate in anul curent					-128.398	-128.398	-128.398		
						85 01 01 Plati efectuate in anii precedenti si recuperate in anul curent (SF)					-128.398	-128.398	-128.398		
						ALTE SERVICII PUBLICE GENERALE			8.401.000	6.387.750	6.179.600	4.653.199	4.647.701	5.498	4.457.873
5402						01 CHELTUIELI CURENTE			8.401.000	6.387.750	6.179.600	4.653.199	4.647.701	5.498	4.452.787
						10 TITLUL I CHELTUIELI DE PERSONAL			3.013.000	5.882.750	5.882.750	4.356.349	4.356.349		4.297.065
						10 01 Cheltuieli salariale in bani			2.848.000	5.658.000	5.658.000	4.257.848	4.257.848		4.187.049
						10 01 01 Salarii de baza			2.724.000	5.462.000	5.462.000	4.082.541	4.082.541		4.011.370
						10 01 17 Indemnizatii de hrana			124.000	196.000	196.000	175.307	175.307		175.679
						10 03 Contributii			165.000	224.750	224.750	98.501	98.501		110.016
						10 03 01 Contributii de asigurari sociale de stat			67.000	67.000	67.000				12.669
						10 03 02 Contributii de asigurari de somaj			3.000	3.000	3.000				401
						10 03 03 Contributii de asigurari sociale de sanatate			22.000	22.000	22.000				4.170
						10 03 04 Contributii de asigurari pentru accidente de munca si boli profesionale			1.000	1.000	1.000				120
						10 03 06 Contributii pentru concedii si indemnizatii			4.000	4.000	4.000				681
						10 03 07 Contributia asiguratorie pentru munca			68.000	127.750	127.750	98.501	98.501		91.975
						20 TITLUL II BUNURI SI SERVICII			324.000	505.000	296.850	296.850	291.352	5.498	155.722
						20 01 Bunuri si servicii			130.000	172.500	100.320	100.320	94.967	5.353	95.607
						20 01 01 Furnituri de birou			11.000	11.000	4.893	4.893	4.893		5.348
						20 01 03 Incalzit, iluminat si forta motrica			41.000	66.000	37.705	37.705	34.230	3.475	35.991
						20 01 04 Apa, canal si salubritate			11.000	18.000	9.396	9.396	7.914	1.482	8.394

Capi- tol	Sub- capi- tol	Pa- ra- graf	Gru- pa / Titlu	Ar- ti- col	Ali- ne- at	Denumire indicator	Credite de angajament		Credite bugetare		Angajamente bugetare	Angajamente legale	Plati efectuate	Angajamente legale de platit	Cheltuieli efective
							initiale	definitive	initiale	definitive					
A						B	1	2	3	4	5	6	7	8=6-7	9
			20	01	05	Carburanti si lubrifianti			12.000	16.000	9.950	9.950	9.950		9.988
			20	01	06	Piese de schimb			9.000	3.000	539	539	539		539
			20	01	08	Posta, telecomunicatii, radio, tv, internet			6.000	14.000	13.991	13.991	13.991		11.104
			20	01	09	Materiale si prestari de servicii cu caracter functional			16.000	19.000	15.049	15.049	15.049		14.678
			20	01	30	Alte bunuri si servicii pentru intretinere si functionare			24.000	25.500	8.797	8.797	8.401	396	9.565
			20	02		Reparatii curente			19.000	59.000	40.560	40.560	40.560		54.410
			20	05		Bunuri de natura obiectelor de inventar			10.000	17.000	10.126	10.126	9.981	145	
			20	05	30	Alte obiecte de inventar			10.000	17.000	10.126	10.126	9.981	145	
			20	06		Deplasari, detasari, transferari			1.000	1.500	710	710	710		710
			20	06	01	Deplasari interne, detasari, transferari			1.000	1.500	710	710	710		710
			20	14		Protectia muncii				4.000	770	770	770		770
			20	30		Alte cheltuieli			164.000	251.000	144.364	144.364	144.364		4.225
			20	30	30	Alte cheltuieli cu bunuri si servicii			164.000	251.000	144.364	144.364	144.364		4.225
			50			TITLUL V FONDURI DE REZERVA			5.064.000						
			50	04		Fond de rezerva bugetara la dispozitia autoritatilor locale			5.064.000						
			70			CHELTUIELI DE CAPITAL									
			71			TITLUL XIII ACTIVE NEFINANCIARE									5.086
			71	01		Active fixe									5.086
			71	01	30	Alte active fixe (inclusiv reparatii capitale)									5.086
5502						TRANZACTII PRIVIND DATORIA PUBLICA SI IMPRUMUTURI			11.000.000	14.745.000	14.743.386	14.704.634	14.704.634		14.706.248
			01			CHELTUIELI CURENTE			11.000.000	14.745.000	14.745.000	14.706.248	14.706.248		14.706.248
			30			TITLUL III DOBANZI			11.000.000	14.745.000	14.745.000	14.706.248	14.706.248		14.706.248

Capi- tol	Sub- capi- tol	Pa- ra- graf	Gru- pa / Titlu	Ar- ti- col	Ali- ne- at	Denumire indicator	Credite de angajament		Credite bugetare		Angajamente bugetare	Angajamente legale	Plati efectuate	Angajamente legale de platit	Cheltuieli efective
							initiale	definitive	initiale	definitive					
A						B	1	2	3	4	5	6	7	8=6-7	9
			30	01		Dobanzi aferente datoriei publice interne			8.595.000	12.449.000	12.449.000	12.411.406	12.411.406		12.411.406
			30	01	01	Dobanzi aferente datoriei publice interne directe			8.595.000	12.449.000	12.449.000	12.411.406	12.411.406		12.411.406
			30	02		Dobanzi aferente datoriei publice externe			2.405.000	2.296.000	2.296.000	2.294.842	2.294.842		2.294.842
			30	02	03	Dobanzi aferente creditelor externe garantate si/sau directe subimprumutate			2.405.000	2.296.000	2.296.000	2.294.842	2.294.842		2.294.842
			84			PLATI EFECTUATE IN ANII PRECEDENTI SI RECUPERATE IN ANUL CURENT					-1.614	-1.614	-1.614		
			85			Titlul XIX PLATI EFECTUATE IN ANII PRECEDENTI SI RECUPERATE IN ANUL CURENT					-1.614	-1.614	-1.614		
			85	01		Plati efectuate in anii precedenti si recuperate in anul curent					-1.614	-1.614	-1.614		
			85	01	01	Plati efectuate in anii precedenti si recuperate in anul curent (SF)					-1.614	-1.614	-1.614		
6000	02					Partea II-a APARARE, ORDINE PUBLICA SI SIGURANTA NATIONALA	18.000	130.000	19.838.000	31.859.480	29.612.036	26.230.110	26.123.962	106.148	26.604.705
6102						ORDINE PUBLICA SI SIGURANTA NATIONALA	18.000	130.000	19.838.000	31.859.480	29.612.036	26.230.110	26.123.962	106.148	26.604.705
			01			CHELTUIELI CURENTE			19.820.000	31.729.480	29.567.835	26.185.909	26.100.229	85.680	25.959.305
			10			TITLUL I CHELTUIELI DE PERSONAL			500.000	671.000	671.000	647.051	647.051		648.404
			10	01		Cheltuieli salariale in bani			486.000	655.300	655.300	631.733	631.733		633.175
			10	01	01	Salarii de baza			464.000	628.800	628.800	605.779	605.779		606.932
			10	01	17	Indemnizatii de hrana			22.000	26.500	26.500	25.954	25.954		26.243
			10	03		Contributii			14.000	15.700	15.700	15.318	15.318		15.229
			10	03	01	Contributii de asigurari sociale de stat									
									2.000						768

Capi- tol	Sub- capi- tol	Pa- ra- graf	Gru- pa / Titlu	Ar- ti- col	Ali- ne- at	Denumire indicator	Credite de angajament		Credite bugetare		Angajamente bugetare	Angajamente legale	Plati efectuate	Angajamente legale de platit	Cheltuieli efective
							initiale	definitive	initiale	definitive					
A						B	1	2	3	4	5	6	7	8=6-7	9
			10 03 02			Contributii de asigurari de somaj			70	70	70				24
			10 03 03			Contributii de asigurari sociale de sanatate			500						253
			10 03 04			Contributii de asigurari pentru accidente de munca si boli profesionale			20	20	20				7
			10 03 06			Contributii pentru concedii si indemnizatii			110	110	110				41
			10 03 07			Contributia asiguratorie pentru munca			11.300	15.500	15.500	15.318	15.318		14.136
			20			TITLUL II BUNURI SI SERVICII			3.300.000	3.300.000	1.138.355	1.138.355	1.052.675	85.680	910.398
			20 01			Bunuri si servicii			510.000	512.200	306.219	306.219	261.158	45.061	268.421
			20 01 01			Furnituri de birou			1.000	1.000	984	984	984		984
			20 01 05			Carburanti si lubrifianti			10.000	24.700	21.700	21.700	21.700		11.910
			20 01 06			Piese de schimb			8.000	18.200	18.143	18.143	14.355	3.788	16.001
			20 01 08			Posta, telecomunicatii, radio, tv, internet			15.000	15.000	12.078	12.078	12.078		12.078
			20 01 09			Materiale si prestari de servicii cu caracter functional			461.000	439.300	241.608	241.608	205.224	36.384	218.928
			20 01 30			Alte bunuri si servicii pentru intretinere si functionare			15.000	14.000	11.706	11.706	6.817	4.889	8.520
			20 02			Reparatii curente			75.000	75.000	74.151	74.151	74.151		536
			20 05			Bunuri de natura obiectelor de inventar			15.000	11.800	3.887	3.887	3.887		
			20 05 30			Alte obiecte de inventar			15.000	11.800	3.887	3.887	3.887		
			20 30			Alte cheltuieli			2.700.000	2.701.000	754.098	754.098	713.479	40.619	641.441
			20 30 30			Alte cheltuieli cu bunuri si servicii			2.700.000	2.701.000	754.098	754.098	713.479	40.619	641.441
			51			TITLUL VI TRANSFERURI INTRE UNITATI ALE ADMINISTRATIEI PUBLICE			16.020.000	27.758.480	27.758.480	24.400.503	24.400.503		24.400.503
			51 01			Transferuri curente			15.800.000	27.438.480	27.438.480	24.126.178	24.126.178		24.126.178
			51 01 01			Transferuri catre institutiile publice			15.800.000	27.438.480	27.438.480	24.126.178	24.126.178		24.126.178

Capi- tol	Sub- capi- tol	Pa- ra- graf	Gru- pa / Titlu	Ar- ti- col	Ali- ne- at	Denumire indicator	Credite de angajament		Credite bugetare		Angajamente bugetare	Angajamente legale	Plati efectuate	Angajamente legale de platit	Cheltuieli efective
							initiale	definitive	initiale	definitive					
A						B	1	2	3	4	5	6	7	8=6-7	9
			51	02		Transferuri de capital			220.000	320.000	320.000	274.325	274.325		274.325
			51	02	29	Alte transferuri de capital catre institutii publice			220.000	320.000	320.000	274.325	274.325		274.325
			70			CHELTUIELI DE CAPITAL	18.000	130.000	18.000	130.000	110.728	110.728	90.260	20.468	645.400
			71			TITLUL XIII ACTIVE NEFINANCIARE	18.000	130.000	18.000	130.000	110.728	110.728	90.260	20.468	645.400
			71	01		Active fixe	18.000	130.000	18.000	130.000	110.728	110.728	90.260	20.468	645.400
			71	01	01	Constructii	1.000	1.000	1.000	1.000					
			71	01	02	Masini, echipamente si mijloace de transport									567.335
			71	01	03	Mobilier, aparatura birotica si alte active corporale		8.000		8.000	7.140	7.140		7.140	11.715
			71	01	30	Alte active fixe (inclusiv reparatii capitale)	17.000	121.000	17.000	121.000	103.588	103.588	90.260	13.328	66.350
			84			PLATI EFECTUATE IN ANII PRECEDENTI SI RECUPERATE IN ANUL CURENT					-66.527	-66.527	-66.527		
			85			Titlul XIX PLATI EFECTUATE IN ANII PRECEDENTI SI RECUPERATE IN ANUL CURENT					-66.527	-66.527	-66.527		
			85	01		Plati efectuate in anii precedenti si recuperate in anul curent					-66.527	-66.527	-66.527		
			85	01	01	Plati efectuate in anii precedenti si recuperate in anul curent (SF)					-66.527	-66.527	-66.527		
6500	02					Partea III-a CHELTUIELI SOCIAL-CULTURALE	62.580.153	72.682.592	269.749.000	361.701.960	311.753.758	286.488.791	280.982.292	5.506.499	290.534.390
6502						INVATAMANT	25.124.266	33.538.266	67.413.000	86.609.500	62.802.577	61.124.310	60.410.826	713.484	51.997.571
			01			CHELTUIELI CURENTE	20.242.266	28.137.266	62.531.000	81.208.500	60.077.135	58.398.868	57.791.919	606.949	43.874.541
			20			TITLUL II BUNURI SI SERVICII			22.552.000	30.672.500	24.831.069	24.831.069	24.224.120	606.949	25.244.919
			20	01		Bunuri si servicii			16.808.000	20.670.210	17.908.495	17.908.495	17.908.495		18.011.495
			20	01	01	Furnituri de birou			315.500	309.880	245.267	245.267	245.267		236.201

Capi- tol	Sub- capi- tol	Pa- ra- graf	Gru- pa / Titlu	Ar- ti- col	Ali- ne- at	Denumire indicator	Credite de angajament		Credite bugetare		Angajamente bugetare	Angajamente legale	Plati efectuate	Angajamente legale de platit	Cheltuieli efective
							initiale	definitive	initiale	definitive					
A						B	1	2	3	4	5	6	7	8=6-7	9
			20	01	02	Materiale pentru curatenie			694.500	727.210	604.138	604.138	604.138		622.394
			20	01	03	Incalzit, iluminat si forta motrica			7.806.000	9.452.360	8.055.634	8.055.634	8.055.634		8.212.796
			20	01	04	Apa, canal si salubritate			1.838.600	2.567.870	2.301.758	2.301.758	2.301.758		2.313.142
			20	01	05	Carburanti si lubrifianti			28.000	81.000	78.020	78.020	78.020		80.346
			20	01	06	Piese de schimb			15.000	43.000	33.131	33.131	33.131		32.521
			20	01	07	Transport			35.000	162.330	70.257	70.257	70.257		136.368
			20	01	08	Posta, telecomunicatii, radio, tv, internet			686.600	753.680	624.934	624.934	624.934		612.706
			20	01	09	Materiale si prestari de servicii cu caracter functional			1.553.800	1.800.900	1.538.836	1.538.836	1.538.836		1.502.675
			20	01	30	Alte bunuri si servicii pentru intretinere si functionare			3.835.000	4.771.980	4.356.520	4.356.520	4.356.520		4.262.346
			20	02		Reparatii curente			3.024.000	7.131.500	4.624.469	4.624.469	4.017.520	606.949	4.795.526
			20	03		Hrana			25.000	50.000	49.940	49.940	49.940		45.644
			20	03	01	Hrana pentru oameni			25.000	50.000	49.940	49.940	49.940		45.644
			20	04		Medicamente si materiale sanitare									428
			20	04	04	Dezinfectanti									428
			20	05		Bunuri de natura obiectelor de inventar			426.500	1.072.310	1.018.700	1.018.700	1.018.700		777.841
			20	05	01	Uniforme si echipament			1.000						
			20	05	30	Alte obiecte de inventar			425.500	1.072.310	1.018.700	1.018.700	1.018.700		777.841
			20	09		Materiale de laborator				6.000	5.985	5.985	5.985		
			20	11		Carti, publicatii si materiale documentare			6.500	5.600	1.400	1.400	1.400		1.200
			20	13		Pregatire profesionala			142.500	184.520	146.992	146.992	146.992		148.563
			20	14		Protectia muncii			5.000	7.900	7.525	7.525	7.525		7.525
			20	30		Alte cheltuieli			2.114.500	1.544.460	1.067.563	1.067.563	1.067.563		1.456.697
			20	30	04	Chirii			100.000	153.900	153.900	153.900	153.900		307.800
			20	30	30	Alte cheltuieli cu bunuri si servicii			2.014.500	1.390.560	913.663	913.663	913.663		1.148.897

Capi- tol	Sub- capi- tol	Pa- ra- graf	Gru- pa / Titlu	Ar- ti- col	Ali- ne- at	Denumire indicator	Credite de angajament		Credite bugetare		Angajamente bugetare	Angajamente legale	Plati efectuate	Angajamente legale de platit	Cheltuieli efective
							initiale	definitive	initiale	definitive					
A						B	1	2	3	4	5	6	7	8=6-7	9
	55					TITLUL VII ALTE TRANSFERURI			4.451.000	4.451.000	4.451.000	3.820.209	3.820.209		3.820.209
	55	01				A. Transferuri interne			4.451.000	4.451.000	4.451.000	3.820.209	3.820.209		3.820.209
	55	01	63			Finantarea invatamantului particular sau confesional acreditat			4.451.000	4.451.000	4.451.000	3.820.209	3.820.209		3.820.209
	56					TITLUL VIII PROIECTE CU FINANTARE DIN FONDURI EXTERNE NERAMBURSABILE (FEN) POSTADERARE									9.067
	56	01				Programe din Fondul European de Dezvoltare Regionala (FEDR)									9.067
	56	01	01			Finantarea nationala									2.274
	56	01	02			Finantarea externa nerambursabila									5.297
	56	01	03			Cheltuieli neeligibile									1.496
	57					TITLUL VIII ASISTENTA SOCIALA			1.981.000	2.662.000	2.662.000	1.614.524	1.614.524		1.603.059
	57	02				Ajutoare sociale			1.981.000	2.662.000	2.662.000	1.614.524	1.614.524		1.603.059
	57	02	01			Ajutoare sociale in numerar			1.881.000	2.640.000	2.640.000	1.594.724	1.594.724		1.583.259
	57	02	03			Tichete de cresa si tichete sociale pentru gradinita			100.000	22.000	22.000	19.800	19.800		19.800
	58					TITLUL X PROIECTE CU FINANTARE DIN FONDURI EXTERNE NERAMBURSABILE CADRULUI FINANCIAR 2014-2020	20.242.266	28.137.266	24.075.000	32.842.000	17.761.501	17.761.501	17.761.501		2.894.704
	58	01				Programe din Fondul European de Dezvoltare Regionala (FEDR)	20.086.000	27.981.000	20.086.000	27.981.000	14.596.322	14.596.322	14.596.322		189.488
	58	01	01			Finantarea nationala	2.869.000	3.759.000	2.869.000	3.759.000	2.063.334	2.063.334	2.063.334		21.102
	58	01	02			Finantarea externa nerambursabila	16.403.000	21.199.000	16.403.000	21.199.000	11.375.235	11.375.235	11.375.235		118.674
	58	01	03			Cheltuieli neeligibile	814.000	3.023.000	814.000	3.023.000	1.157.753	1.157.753	1.157.753		49.712
	58	02				Programe din Fondul Social European (FSE)	24.583	24.583	3.389.000	4.261.000	2.629.996	2.629.996	2.629.996		2.312.483
	58	02	01			Finantarea nationala	3.687	3.687	509.000	593.000	365.698	365.698	365.698		290.097
	58	02	02			Finantarea externa nerambursabila	20.896	20.896	2.880.000	3.668.000	2.264.298	2.264.298	2.264.298		2.022.386

Capi- tol	Sub- capi- tol	Pa- ra- graf	Gru- pa / Titlu	Ar- ti- col	Ali- ne- at	Denumire indicator	Credite de angajament		Credite bugetare		Angajamente bugetare	Angajamente legale	Plati efectuate	Angajamente legale de platit	Cheltuieli efective
							initiale	definitive	initiale	definitive					
A						B	1	2	3	4	5	6	7	8=6-7	9
58	12					Programe Instrumentul European de Vecinatate (ENI)	131.683	131.683	600.000	600.000	535.183	535.183	535.183		392.733
58	12	01				Finantarea nationala	13.168	13.168	60.000	60.000	60.000	60.000	60.000		29.274
58	12	02				Finantarea externa nerambursabila	118.515	118.515	540.000	540.000	475.183	475.183	475.183		363.459
59						TITLUL XI ALTE CHELTUIELI			9.472.000	10.581.000	10.371.565	10.371.565	10.371.565		10.302.583
59	01					Burse			9.472.000	10.581.000	10.371.565	10.371.565	10.371.565		10.302.583
70						CHELTUIELI DE CAPITAL	4.882.000	5.401.000	4.882.000	5.401.000	2.955.645	2.955.645	2.849.110	106.535	8.123.030
71						TITLUL XIII ACTIVE NEFINANCIARE	4.882.000	5.401.000	4.882.000	5.401.000	2.955.645	2.955.645	2.849.110	106.535	8.123.030
71	01					Active fixe	4.881.000	5.360.000	4.881.000	5.360.000	2.955.645	2.955.645	2.849.110	106.535	8.100.928
71	01	01				Constructii	3.835.000	3.528.000	3.835.000	3.528.000	1.909.418	1.909.418	1.826.401	83.017	6.534.710
71	01	02				Masini, echipamente si mijloace de transport	154.000	321.000	154.000	321.000	309.506	309.506	309.506		920.655
71	01	03				Mobilier, aparatura birotica si alte active corporale									330.054
71	01	30				Alte active fixe (inclusiv reparatii capitale)	892.000	1.511.000	892.000	1.511.000	736.721	736.721	713.203	23.518	315.509
71	03					Reparatii capitale aferente activelor fixe	1.000	41.000	1.000	41.000					22.102
84						PLATI EFECTUATE IN ANII PRECEDENTI SI RECUPERATE IN ANUL CURENT					-230.203	-230.203	-230.203		
85						Titlul XIX PLATI EFECTUATE IN ANII PRECEDENTI SI RECUPERATE IN ANUL CURENT					-230.203	-230.203	-230.203		
85	01					Plati efectuate in anii precedenti si recuperate in anul curent					-230.203	-230.203	-230.203		
85	01	01				Plati efectuate in anii precedenti si recuperate in anul curent (SF)					-230.203	-230.203	-230.203		
85	01	02				Plati efectuate in anii precedenti si					-195.607	-195.607	-195.607		

Capi- tol	Sub- capi- tol	Pa- ra- graf	Gru- pa / Titlu	Ar- ti- col	Ali- ne- at	Denumire indicator	Credite de angajament		Credite bugetare		Angajamente bugetare	Angajamente legale	Plati efectuate	Angajamente legale de platit	Cheltuieli efective
							initiale	definitive	initiale	definitive					
A						B	1	2	3	4	5	6	7	8=6-7	9
						recuperate in anul curent (SD)					-34.596	-34.596	-34.596		
6602						SANATATE	10.643.000	10.856.000	40.979.000	49.437.620	41.444.932	30.730.312	30.730.312		28.460.282
01						CHELTUIELI CURENTE	9.719.000	9.990.000	40.055.000	48.571.620	41.518.840	30.804.220	30.804.220		27.804.004
10						TITLUL I CHELTUIELI DE PERSONAL			13.750.000	13.750.000	13.750.000	11.175.006	11.175.006		11.137.738
10 01						Cheltuieli salariale in bani			13.400.000	13.400.000	13.400.000	10.931.919	10.931.919		10.892.640
10 01 01						Salarii de baza			10.900.000	10.900.000	10.900.000	9.293.826	9.293.826		9.359.861
10 01 05						Sporuri pentru conditii de munca			1.500.000	1.500.000	1.500.000	1.030.276	1.030.276		1.046.347
10 01 06						Alte sporuri			70.000	70.000	70.000	42.822	42.822		42.093
10 01 17						Indemnizatii de hrana			680.000	680.000	680.000	436.871	436.871		444.339
10 01 30						Alte drepturi salariale in bani			250.000	250.000	250.000	128.124	128.124		
10 03						Contributii			350.000	350.000	350.000	243.087	243.087		245.098
10 03 07						Contributia asiguratorie pentru munca			350.000	350.000	350.000	243.087	243.087		245.098
20						TITLUL II BUNURI SI SERVICII			2.703.000	5.703.000	4.309.194	4.309.194	4.309.194		4.713.700
20 01						Bunuri si servicii			2.510.000	5.500.000	4.156.389	4.156.389	4.156.389		4.612.338
20 01 01						Furnituri de birou			15.000	11.000	10.773	10.773	10.773		9.170
20 01 02						Materiale pentru curatenie			20.000	8.000	2.284	2.284	2.284		7.342
20 01 03						Incalzit, iluminat si forta motrica			35.000	36.000	34.427	34.427	34.427		34.427
20 01 04						Apa, canal si salubritate			10.000	10.000	8.972	8.972	8.972		8.972
20 01 05						Carburanti si lubrifianti			5.000	5.000	4.000	4.000	4.000		4.450
20 01 07						Transport			12.000	13.000	11.687	11.687	11.687		11.688
20 01 08						Posta, telecomunicatii, radio, tv, internet			25.000	25.000	20.666	20.666	20.666		20.666
20 01 09						Materiale si prestari de servicii cu caracter functional			38.000	42.000	32.540	32.540	32.540		30.962
20 01 30						Alte bunuri si servicii pentru intretinere si functionare			2.350.000	5.350.000	4.031.040	4.031.040	4.031.040		4.484.661
20 04						Medicamente si materiale sanitare			120.000	120.000	99.215	99.215	99.215		83.002
20 04 01						Medicamente			35.000	25.000	22.505	22.505	22.505		16.172

Capi- tol	Sub- capi- tol	Pa- ra- graf	Gru- pa / Titlu	Ar- ti- col	Ali- ne- at	Denumire indicator	Credite de angajament		Credite bugetare		Angajamente bugetare	Angajamente legale	Plati efectuate	Angajamente legale de platit	Cheltuieli efective
							initiale	definitive	initiale	definitive					
A						B	1	2	3	4	5	6	7	8=6-7	9
	56	01				Programe din Fondul European de Dezvoltare Regionala (FEDR)									888.305
	56	01	01			Finantarea nationala									888.305
	58					TITLUL X PROIECTE CU FINANTARE DIN FONDURI EXTERNE NERAMBURSABILE CADRULUI FINANCIAR 2014-2020	9.719.000	9.990.000	9.719.000	9.990.000	4.331.026	4.331.026	4.331.026		72.250
	58	01				Programe din Fondul European de Dezvoltare Regionala (FEDR)	9.719.000	9.990.000	9.719.000	9.990.000	4.331.026	4.331.026	4.331.026		72.250
	58	01	01			Finantarea nationala	2.659.000	2.682.000	2.659.000	2.682.000	1.065.846	1.065.846	1.065.846		14.627
	58	01	02			Finantarea externa nerambursabila	6.206.000	6.363.000	6.206.000	6.363.000	2.366.456	2.366.456	2.366.456		10.933
	58	01	03			Cheltuieli neeligibile	854.000	945.000	854.000	945.000	898.724	898.724	898.724		46.690
	59					TITLUL XI ALTE CHELTUIELI			87.000	87.000	87.000	84.539	84.539		87.556
	59	40				Sume aferente persoanelor cu handicap neincadrate			87.000	87.000	87.000	84.539	84.539		87.556
	70					CHELTUIELI DE CAPITAL	924.000	866.000	924.000	866.000	12.717	12.717	12.717		656.278
	71					TITLUL XIII ACTIVE NEFINANCIARE	924.000	866.000	924.000	866.000	12.717	12.717	12.717		656.278
	71	01				Active fixe	924.000	866.000	924.000	866.000	12.717	12.717	12.717		656.278
	71	01	01			Constructii	668.000	288.000	668.000	288.000	12.184	12.184	12.184		630.830
	71	01	30			Alte active fixe (inclusiv reparatii capitale)	256.000	578.000	256.000	578.000	533	533	533		25.448
	84					PLATI EFECTUATE IN ANII PRECEDENTI SI RECUPERATE IN ANUL CURENT					-86.625	-86.625	-86.625		
	85					Titlul XIX PLATI EFECTUATE IN ANII PRECEDENTI SI RECUPERATE IN ANUL CURENT					-86.625	-86.625	-86.625		
	85	01				Plati efectuate in anii precedenti si recuperate in anul curent					-86.625	-86.625	-86.625		
	85	01	01			Plati efectuate in anii precedenti si					-86.625	-86.625	-86.625		

Capi- tol	Sub- capi- tol	Pa- ra- graf	Gru- pa / Titlu	Ar- ti- col	Ali- ne- at	Denumire indicator	Credite de angajament		Credite bugetare		Angajamente bugetare	Angajamente legale	Plati efectuate	Angajamente legale de platit	Cheltuieli efective
							initiale	definitive	initiale	definitive					
A						B	1	2	3	4	5	6	7	8=6-7	9
						recuperate in anul curent (SF)					-86.625	-86.625	-86.625		
6702						CULTURA, RECREERE SI RELIGIE	22.934.000	23.253.000	64.884.000	103.718.450	92.959.115	87.820.099	83.279.918	4.540.181	96.791.879
01						CHELTUIELI CURENTE	190.000	288.000	42.140.000	80.753.450	72.018.644	66.879.628	66.137.336	742.292	66.066.090
20						TITLUL II BUNURI SI SERVICII			11.800.000	21.677.000	17.824.314	17.824.314	17.082.022	742.292	17.828.000
20 01						Bunuri si servicii			11.061.000	19.128.000	16.285.163	16.285.163	15.669.463	615.700	16.195.870
20 01 03						Incalzit, iluminat si forta motrica			1.700.000	2.563.000	2.307.268	2.307.268	2.307.268		2.229.358
20 01 04						Apa, canal si salubritate			508.000	1.259.000	1.172.160	1.172.160	978.416	193.744	988.792
20 01 08						Posta, telecomunicatii, radio, tv, internet			6.000	12.000	11.779	11.779	11.779		11.402
20 01 09						Materiale si prestari de servicii cu caracter functional			8.772.000	15.152.000	12.680.577	12.680.577	12.265.468	415.109	12.849.796
20 01 30						Alte bunuri si servicii pentru intretinere si functionare			75.000	142.000	113.379	113.379	106.532	6.847	116.522
20 02						Reparatii curente			480.000	1.110.000	792.849	792.849	666.257	126.592	577.536
20 05						Bunuri de natura obiectelor de inventar			59.000	94.000	93.118	93.118	93.118		
20 05 30						Alte obiecte de inventar			59.000	94.000	93.118	93.118	93.118		
20 30						Alte cheltuieli			200.000	1.345.000	653.184	653.184	653.184		1.054.594
20 30 30						Alte cheltuieli cu bunuri si servicii			200.000	1.345.000	653.184	653.184	653.184		1.054.594
51						TITLUL VI TRANSFERURI INTRE UNITATI ALE ADMINISTRATIEI PUBLICE			24.730.000	46.360.450	46.360.450	41.440.923	41.440.923		41.440.924
51 01						Transferuri curente			24.600.000	46.195.450	46.195.450	41.310.949	41.310.949		41.310.950
51 01 01						Transferuri catre institutiile publice			24.600.000	46.195.450	46.195.450	41.310.949	41.310.949		41.310.950
51 02						Transferuri de capital			130.000	165.000	165.000	129.974	129.974		129.974
51 02 29						Alte transferuri de capital catre instituti publice			130.000	165.000	165.000	129.974	129.974		129.974
58						TITLUL X PROIECTE CU FINANTARE DIN FONDURI EXTERNE NERAMBURSABILE CADRULUI FINANCIAR 2014-2020	190.000	288.000	1.610.000	5.388.000	505.880	505.880	505.880		309.266

Capi- tol	Sub- capi- tol	Pa- ra- graf	Gru- pa / Titlu	Ar- ti- col	Ali- ne- at	Denumire indicator	Credite de angajament		Credite bugetare		Angajamente bugetare	Angajamente legale	Plati efectuate	Angajamente legale de platit	Cheltuieli efective
							initiale	definitive	initiale	definitive					
A						B	1	2	3	4	5	6	7	8=6-7	9
			58	01		Programe din Fondul European de Dezvoltare Regionala (FEDR)	190.000	288.000	1.610.000	5.388.000	505.880	505.880	505.880		309.266
			58	01	01	Finantarea nationala	28.000	44.000	234.000	363.000	69.379	69.379	69.379		43.958
			58	01	02	Finantarea externa nerambursabila	162.000	244.000	1.326.000	3.543.000	393.536	393.536	393.536		252.591
			58	01	03	Cheltuieli neeligibile			50.000	1.482.000	42.965	42.965	42.965		12.717
			59			TITLUL XI ALTE CHELTUIELI			4.000.000	7.328.000	7.328.000	7.108.511	7.108.511		6.487.900
			59	11		Asociatii si fundatii			2.300.000	5.248.000	5.248.000	5.108.637	5.108.637		4.427.416
			59	12		Sustinerea cultelor			1.700.000	2.080.000	2.080.000	1.999.874	1.999.874		2.060.484
			70			CHELTUIELI DE CAPITAL	22.744.000	22.965.000	22.744.000	22.965.000	20.941.914	20.941.914	17.144.025	3.797.889	30.725.789
			71			TITLUL XIII ACTIVE NEFINANCIARE	22.744.000	22.965.000	22.744.000	22.965.000	20.941.914	20.941.914	17.144.025	3.797.889	30.725.789
			71	01		Active fixe	22.644.000	22.965.000	22.644.000	22.965.000	20.941.914	20.941.914	17.144.025	3.797.889	30.725.789
			71	01	01	Constructii	21.450.000	21.601.000	21.450.000	21.601.000	20.089.418	20.089.418	16.314.734	3.774.684	29.824.250
			71	01	02	Masini, echipamente si mijloace de transport		1.000		1.000					284.369
			71	01	30	Alte active fixe (inclusiv reparatii capitale)	1.194.000	1.363.000	1.194.000	1.363.000	852.496	852.496	829.291	23.205	617.170
			71	03		Reparatii capitale aferente activelor fixe	100.000		100.000						
			84			PLATI EFECTUATE IN ANII PRECEDENTI SI RECUPERATE IN ANUL CURENT					-1.443	-1.443	-1.443		
			85			Titlul XIX PLATI EFECTUATE IN ANII PRECEDENTI SI RECUPERATE IN ANUL CURENT					-1.443	-1.443	-1.443		
			85	01		Plati efectuate in anii precedenti si recuperate in anul curent					-1.443	-1.443	-1.443		
			85	01	01	Plati efectuate in anii precedenti si recuperate in anul curent (SF)					-1.443	-1.443	-1.443		
6802						ASIGURARI SI ASISTENTA SOCIALA	3.878.887	5.035.326	96.473.000	121.936.390	114.547.134	106.814.070	106.561.236	252.834	113.284.658

Capi- tol	Sub- capi- tol	Pa- ra- graf	Gru- pa / Titlu	Ar- ti- col	Ali- ne- at	Denumire indicator	Credite de angajament		Credite bugetare		Angajamente bugetare	Angajamente legale	Plati efectuate	Angajamente legale de platit	Cheltuieli efective
							initiale	definitive	initiale	definitive					
A						B	1	2	3	4	5	6	7	8=6-7	9
			01			CHELTUIELI CURENTE	3.421.887	3.443.326	96.016.000	120.344.390	114.590.115	106.857.051	106.677.049	180.002	100.640.364
			10			TITLUL I CHELTUIELI DE PERSONAL			40.100.000	54.018.800	54.018.800	49.003.855	49.003.855		47.784.410
			10	01		Cheltuieli salariale in bani			39.241.000	52.753.400	52.753.400	47.947.396	47.947.396		46.728.557
			10	01	01	Salarii de baza			33.721.000	45.082.950	45.082.950	40.955.119	40.955.119		40.002.521
			10	01	05	Sporuri pentru conditii de munca			1.413.000	1.877.420	1.877.420	1.720.383	1.720.383		1.688.173
			10	01	06	Alte sporuri			329.000	525.450	525.450	493.005	493.005		465.345
			10	01	12	Indemnizatii platite unor persoane din afara unitatii			2.000	11.000	11.000	1.150	1.150		1.150
			10	01	17	Indemnizatii de hrana			3.298.000	3.728.830	3.728.830	3.478.174	3.478.174		3.470.117
			10	01	29	Stimulentul de risc				608.050	608.050	608.042	608.042		608.042
			10	01	30	Alte drepturi salariale in bani			478.000	919.700	919.700	691.523	691.523		493.209
			10	03		Contributii			859.000	1.265.400	1.265.400	1.056.459	1.056.459		1.055.853
			10	03	07	Contributia asiguratorie pentru munca			859.000	1.265.400	1.265.400	1.056.459	1.056.459		1.055.853
			20			TITLUL II BUNURI SI SERVICII			9.500.000	12.846.000	10.250.910	10.250.910	10.070.908	180.002	9.174.931
			20	01		Bunuri si servicii			4.143.500	5.700.000	4.681.982	4.681.982	4.518.562	163.420	4.623.493
			20	01	01	Furnituri de birou			68.000	117.500	78.411	78.411	62.938	15.473	83.302
			20	01	02	Materiale pentru curatenie			336.000	447.800	343.145	343.145	341.159	1.986	261.370
			20	01	03	Incalzit, iluminat si forta motrica			865.000	1.372.500	1.099.493	1.099.493	1.090.941	8.552	1.040.216
			20	01	04	Apa, canal si salubritate			383.000	590.000	483.460	483.460	479.861	3.599	482.690
			20	01	05	Carburanti si lubrifianti			34.500	53.000	47.985	47.985	47.985		46.780
			20	01	06	Piese de schimb			9.000	21.500	3.973	3.973	3.973		7.147
			20	01	07	Transport			719.000	720.000	617.370	617.370	617.370		617.370
			20	01	08	Posta, telecomunicatii, radio, tv, internet			101.600	121.600	90.427	90.427	90.427		92.638
			20	01	09	Materiale si prestari de servicii cu caracter functional			1.091.400	1.357.400	1.200.339	1.200.339	1.100.308	100.031	1.259.980
			20	01	30	Alte bunuri si servicii pentru intretinere si functionare			536.000	898.700	717.379	717.379	683.600	33.779	732.000

Capi- tol	Sub- capi- tol	Pa- ra- graf	Gru- pa / Titlu	Ar- ti- col	Ali- ne- at	Denumire indicator	Credite de angajament		Credite bugetare		Angajamente bugetare	Angajamente legale	Plati efectuate	Angajamente legale de platit	Cheltuieli efective
							initiale	definitive	initiale	definitive					
A						B	1	2	3	4	5	6	7	8=6-7	9
						FONDURI EXTERNE NERAMBURSABILE (FEN)									
						POSTADERARE									21.883
	56	01				Programe din Fondul European de Dezvoltare Regionala (FEDR)									21.883
	56	01	01			Finantarea nationala									1.796
	56	01	02			Finantarea externa nerambursabila									10.179
	56	01	03			Cheltuieli neeligibile									9.908
	57					TITLUL VIII ASISTENTA SOCIALA			32.991.000	37.914.000	37.914.000	35.987.532	35.987.532		36.132.975
	57	02				Ajutoare sociale			32.991.000	37.914.000	37.914.000	35.987.532	35.987.532		36.132.975
	57	02	01			Ajutoare sociale in numerar			32.721.000	37.758.000	37.758.000	35.831.532	35.831.532		36.049.649
	57	02	02			Ajutoare sociale in natura			270.000	156.000	156.000	156.000	156.000		83.326
	58					TITLUL X PROIECTE CU FINANTARE DIN FONDURI EXTERNE NERAMBURSABILE CADRULUI FINANCIAR 2014-2020	3.421.887	3.443.326	7.386.000	7.529.000	4.369.815	4.369.815	4.369.815		379.833
	58	01				Programe din Fondul European de Dezvoltare Regionala (FEDR)	3.421.887	3.443.326	7.131.000	6.896.000	3.986.704	3.986.704	3.986.704		13.334
	58	01	01			Finantarea nationala	448.802	448.802	996.000	923.000	517.780	517.780	517.780		1.913
	58	01	02			Finantarea externa nerambursabila	2.543.209	2.543.209	5.644.000	5.289.000	2.934.084	2.934.084	2.934.084		10.838
	58	01	03			Cheltuieli neeligibile	429.876	451.315	491.000	684.000	534.840	534.840	534.840		583
	58	02				Programe din Fondul Social European (FSE)			255.000	633.000	383.111	383.111	383.111		366.499
	58	02	01			Finantarea nationala			38.000	72.000	52.691	52.691	52.691		53.519
	58	02	02			Finantarea externa nerambursabila			217.000	561.000	330.420	330.420	330.420		312.980
	59					TITLUL XI ALTE CHELTUIELI			3.739.000	3.802.570	3.802.570	3.627.605	3.627.605		3.528.998
	59	11				Asociatii si fundatii			2.834.000	2.834.000	2.834.000	2.780.828	2.780.828		2.780.828
	59	40				Sume aferente persoanelor cu handicap neincadrate			905.000	968.570	968.570	846.777	846.777		748.170
	70					CHELTUIELI DE CAPITAL	457.000	1.592.000	457.000	1.592.000	491.211	491.211	418.379	72.832	12.644.294
	71					TITLUL XIII ACTIVE NEFINANCIARE	457.000	1.592.000	457.000	1.592.000	491.211	491.211	418.379	72.832	12.644.294

Capi- tol	Sub- capi- tol	Pa- ra- graf	Gru- pa / Titlu	Ar- ti- col	Ali- ne- at	Denumire indicator	Credite de angajament		Credite bugetare		Angajamente bugetare	Angajamente legale	Plati efectuate	Angajamente legale de platit	Cheltuieli efective
							initiale	definitive	initiale	definitive					
A						B	1	2	3	4	5	6	7	8=6-7	9
			71	01		Active fixe	457.000	1.592.000	457.000	1.592.000	491.211	491.211	418.379	72.832	12.644.294
			71	01	01	Constructii	296.000	296.000	296.000	296.000	280.512	280.512	279.407	1.105	6.541.733
			71	01	02	Masini, echipamente si mijloace de transport	30.000	263.700	30.000	263.700	65.719	65.719	65.719		86.997
			71	01	03	Mobilier, aparatura birotica si alte active corporale	17.000	127.300	17.000	127.300	57.287	57.287	57.287		37.707
			71	01	30	Alte active fixe (inclusiv reparatii capitale)	114.000	905.000	114.000	905.000	87.693	87.693	15.966	71.727	5.977.857
			84			PLATI EFECTUATE IN ANII PRECEDENTI SI RECUPERATE IN ANUL CURENT					-534.192	-534.192	-534.192		
			85			Titlul XIX PLATI EFECTUATE IN ANII PRECEDENTI SI RECUPERATE IN ANUL CURENT					-534.192	-534.192	-534.192		
			85	01		Plati efectuate in anii precedenti si recuperate in anul curent					-534.192	-534.192	-534.192		
			85	01	01	Plati efectuate in anii precedenti si recuperate in anul curent (SF)					-534.192	-534.192	-534.192		
7000	02					Partea IV-a SERVICII SI DEZVOLTARE PUBLICA, LOCUINTE, MEDIU SI APE	40.081.291	36.372.291	90.251.000	136.807.660	104.808.273	100.810.543	95.132.150	5.678.393	102.530.887
7002						LOCUINTE, SERVICII SI DEZVOLTARE PUBLICA	35.446.291	28.743.291	58.126.000	70.724.000	49.561.356	49.238.760	43.658.574	5.580.186	48.702.793
			01			CHELTUIELI CURENTE	26.323.291	20.142.291	49.003.000	62.123.000	45.513.241	45.190.645	40.152.007	5.038.638	39.265.365
			10			TITLUL I CHELTUIELI DE PERSONAL			200.000	264.000	264.000	246.804	246.804		246.293
			10	01		Cheltuieli salariale in bani			195.000	258.000	258.000	240.939	240.939		240.871
			10	01	01	Salarii de baza			179.000	239.100	239.100	222.333	222.333		222.159
			10	01	17	Indemnizatii de hrana			16.000	18.900	18.900	18.606	18.606		18.712
			10	03		Contributii			5.000	6.000	6.000	5.865	5.865		5.422
			10	03	07	Contributia asiguratorie pentru munca			5.000	6.000	6.000	5.865	5.865		5.422
			20			TITLUL II BUNURI SI SERVICII			18.500.000	37.985.000	32.687.332	32.687.332	27.648.694	5.038.638	34.018.378

Capi- tol	Sub- capi- tol	Pa- ra- graf	Gru- pa / Titlu	Ar- ti- col	Ali- ne- at	Denumire indicator	Credite de angajament		Credite bugetare		Angajamente bugetare	Angajamente legale	Plati efectuate	Angajamente legale de platit	Cheltuieli efective
							initiale	definitive	initiale	definitive					
A						B	1	2	3	4	5	6	7	8=6-7	9
	20	01				Bunuri si servicii			15.489.000	30.877.300	28.459.256	28.459.256	23.505.657	4.953.599	30.236.666
	20	01	04			Apa, canal si salubritate			166.000	474.000	465.493	465.493	464.889	604	435.956
	20	01	05			Carburanti si lubrifianti			30.000	73.000	72.838	72.838	72.838		43.776
	20	01	06			Piese de schimb			4.000	9.000	7.940	7.940	7.940		8.723
	20	01	09			Materiale si prestari de servicii cu caracter functional			15.289.000	30.321.300	27.912.985	27.912.985	22.959.990	4.952.995	29.663.636
	20	01	30			Alte bunuri si servicii pentru intretinere si functionare									84.575
	20	02				Reparatii curente			2.306.000	5.375.000	3.098.221	3.098.221	3.073.462	24.759	3.257.334
	20	05				Bunuri de natura obiectelor de inventar			200.000	736.000	229.842	229.842	196.106	33.736	61.324
	20	05	30			Alte obiecte de inventar			200.000	736.000	229.842	229.842	196.106	33.736	61.324
	20	30				Alte cheltuieli			505.000	996.700	900.013	900.013	873.469	26.544	463.054
	20	30	04			Chirii				88.500	75.131	75.131	48.587	26.544	88.405
	20	30	30			Alte cheltuieli cu bunuri si servicii			505.000	908.200	824.882	824.882	824.882		374.649
	55					TITLUL VII ALTE TRANSFERURI			3.900.000	3.650.000	3.650.000	3.344.600	3.344.600		2.238.168
	55	01				A. Transferuri interne			3.900.000	3.650.000	3.650.000	3.344.600	3.344.600		2.238.168
	55	01	18			Alte transferuri curente interne			3.900.000	3.650.000	3.650.000	3.344.600	3.344.600		2.238.168
	58					TITLUL X PROIECTE CU FINANTARE DIN FONDURI EXTERNE NERAMBURSABILE									
	58	01				CADRULUI FINANCIAR 2014-2020	26.323.291	20.142.291	26.403.000	20.224.000	8.911.909	8.911.909	8.911.909		2.762.526
	58	01				Programe din Fondul European de Dezvoltare Regionala (FEDR)	26.323.291	20.142.291	26.403.000	20.224.000	8.911.909	8.911.909	8.911.909		2.762.526
	58	01	01			Finantarea nationala	9.835.043	6.674.043	9.847.000	6.686.000	2.727.218	2.727.218	2.727.218		1.259.169
	58	01	02			Finantarea externa nerambursabila	16.032.248	12.904.248	16.100.000	12.974.000	6.015.979	6.015.979	6.015.979		1.430.589
	58	01	03			Cheltuieli neeligibile	456.000	564.000	456.000	564.000	168.712	168.712	168.712		72.768
	70					CHELTUIELI DE CAPITAL	9.123.000	8.601.000	9.123.000	8.601.000	4.777.763	4.777.763	4.236.215	541.548	9.437.428
	71					TITLUL XIII ACTIVE NEFINANCIARE	9.123.000	8.601.000	9.123.000	8.601.000	4.777.763	4.777.763	4.236.215	541.548	9.437.428
	71	01				Active fixe	7.786.000	7.271.000	7.786.000	7.271.000	4.289.230	4.289.230	3.749.413	539.817	9.437.428

Capi- tol	Sub- capi- tol	Pa- ra- graf	Gru- pa / Titlu	Ar- ti- col	Ali- ne- at	Denumire indicator	Credite de angajament		Credite bugetare		Angajamente bugetare	Angajamente legale	Plati efectuate	Angajamente legale de platit	Cheltuieli efective
							initiale	definitive	initiale	definitive					
A						B	1	2	3	4	5	6	7	8=6-7	9
			71	01	01	Constructii	3.143.000	2.889.000	3.143.000	2.889.000	1.430.678	1.430.678	1.391.505	39.173	7.350.303
			71	01	02	Masini, echipamente si mijloace de transport	689.000	931.000	689.000	931.000	658.548	658.548	657.289	1.259	338.144
			71	01	30	Alte active fixe (inclusiv reparatii capitale)	3.954.000	3.451.000	3.954.000	3.451.000	2.200.004	2.200.004	1.700.619	499.385	1.748.981
			71	03		Reparatii capitale aferente activelor fixe	1.337.000	1.330.000	1.337.000	1.330.000	488.533	488.533	486.802	1.731	
			84			PLATI EFECTUATE IN ANII PRECEDENTI SI RECUPERATE IN ANUL CURENT					-729.648	-729.648	-729.648		
			85			Titlul XIX PLATI EFECTUATE IN ANII PRECEDENTI SI RECUPERATE IN ANUL CURENT					-729.648	-729.648	-729.648		
			85	01		Plati efectuate in anii precedenti si recuperate in anul curent					-729.648	-729.648	-729.648		
			85	01	01	Plati efectuate in anii precedenti si recuperate in anul curent (SF)					-700.161	-700.161	-700.161		
			85	01	02	Plati efectuate in anii precedenti si recuperate in anul curent (SD)					-29.487	-29.487	-29.487		
7402						PROTECTIA MEDIULUI	4.635.000	7.629.000	32.125.000	66.083.660	55.246.917	51.571.783	51.473.576	98.207	53.828.094
			01			CHELTUIELI CURENTE			27.490.000	58.454.660	48.860.363	45.471.403	45.454.711	16.692	48.795.673
			20			TITLUL II BUNURI SI SERVICII			26.000.000	50.435.000	40.840.703	40.840.703	40.824.011	16.692	39.811.723
			20	01		Bunuri si servicii			25.999.000	50.434.000	40.840.264	40.840.264	40.823.572	16.692	39.811.284
			20	01	05	Carburanti si lubrifianti			2.000	3.800	2.488	2.488	2.488		2.679
			20	01	06	Piese de schimb			1.000	1.000					
			20	01	08	Posta, telecomunicatii, radio, tv, internet			8.000	27.000	19.551	19.551	19.551		19.552
			20	01	09	Materiale si prestari de servicii cu caracter functional			25.987.000	50.401.200	40.818.225	40.818.225	40.801.533	16.692	39.789.053

Capi- tol	Sub- capi- tol	Pa- ra- graf	Gru- pa / Titlu	Ar- ti- col	Ali- ne- at	Denumire indicator	Credite de angajament		Credite bugetare		Angajamente bugetare	Angajamente legale	Plati efectuate	Angajamente legale de platit	Cheltuieli efective
							initiale	definitive	initiale	definitive					
A						B	1	2	3	4	5	6	7	8=6-7	9
						RECUPERATE IN ANUL CURENT					-6.072	-6.072	-6.072		
			85			Titlul XIX PLATI EFECTUATE IN ANII PRECEDENTI SI RECUPERATE IN ANUL CURENT					-6.072	-6.072	-6.072		
			85	01		Plati efectuate in anii precedenti si recuperate in anul curent					-6.072	-6.072	-6.072		
			85	01	01	Plati efectuate in anii precedenti si recuperate in anul curent (SF)					-6.072	-6.072	-6.072		
			85	01	02	Plati efectuate in anii precedenti si recuperate in anul curent (SD)					-5.970	-5.970	-5.970		
8000	02					Partea V-a ACTIUNI ECONOMICE	119.697.246	156.611.746	195.923.000	288.574.600	238.492.078	237.474.267	231.533.251	5.941.016	163.002.501
8002						ACTIUNI GENERALE ECONOMICE, SI DE MUNCA			1.200.000	1.200.000	1.044.950	1.044.950	1.044.950		
			01			CHELTUIELI CURENTE			1.200.000	1.200.000	1.044.950	1.044.950	1.044.950		
			20			TITLUL II BUNURI SI SERVICII			1.200.000	1.200.000	1.044.950	1.044.950	1.044.950		
			20	30		Alte cheltuieli			1.200.000	1.200.000	1.044.950	1.044.950	1.044.950		
			20	30	30	Alte cheltuieli cu bunuri si servicii			1.200.000	1.200.000	1.044.950	1.044.950	1.044.950		
8102						COMBUSTIBILI SI ENERGIE	914.000	939.000	9.114.000	18.125.000	15.193.697	14.485.796	14.471.351	14.445	13.809.629
			01			CHELTUIELI CURENTE			8.200.000	17.151.000	14.236.420	13.528.519	13.528.519		13.652.255
			20			TITLUL II BUNURI SI SERVICII			700.000	1.200.000	780.877	780.877	780.877		754.895
			20	01		Bunuri si servicii			700.000	1.200.000	780.877	780.877	780.877		754.895
			20	01	30	Alte bunuri si servicii pentru intretinere si functionare			700.000	1.200.000	780.877	780.877	780.877		754.895
			40			TITLUL IV SUBVENTII			6.000.000	14.451.000	11.955.543	11.955.543	11.955.543		12.141.260
			40	03		Subventii pentru acoperirea diferentelor de pret si tarif			6.000.000	14.451.000	11.955.543	11.955.543	11.955.543		12.141.260
			57			TITLUL VIII ASISTENTA SOCIALA			1.500.000	1.500.000	1.500.000	792.099	792.099		756.100
			57	02		Ajutoare sociale			1.500.000	1.500.000	1.500.000	792.099	792.099		756.100

Capi- tol	Sub- capi- tol	Pa- ra- graf	Gru- pa / Titlu	Ar- ti- col	Ali- ne- at	Denumire indicator	Credite de angajament		Credite bugetare		Angajamente bugetare	Angajamente legale	Plati efectuate	Angajamente legale de platit	Cheltuieli efective
							initiale	definitive	initiale	definitive					
A						B	1	2	3	4	5	6	7	8=6-7	9
			57	02	01	Ajutoare sociale in numerar			1.500.000	1.500.000	1.500.000	792.099	792.099		756.100
			70			CHELTUIELI DE CAPITAL	120.000	145.000	120.000	180.000	164.054	164.054	149.609	14.445	157.374
			71			TITLUL XIII ACTIVE NEFINANCIARE	120.000	145.000	120.000	145.000	133.129	133.129	118.684	14.445	157.374
			71	01		Active fixe	120.000	145.000	120.000	145.000	133.129	133.129	118.684	14.445	157.374
			71	01	01	Constructii									21.419
			71	01	02	Masini, echipamente si mijloace de transport									33.868
			71	01	30	Alte active fixe (inclusiv reparatii capitale)	120.000	145.000	120.000	145.000	133.129	133.129	118.684	14.445	102.087
			72			TITLUL XIV ACTIVE FINANCIARE				35.000	30.925	30.925	30.925		
			72	01		Active financiare				35.000	30.925	30.925	30.925		
			72	01	01	Participare la capitalul social al societatilor comerciale				35.000	30.925	30.925	30.925		
			79			OPERATIUNI FINANCIARE	794.000	794.000	794.000	794.000	793.223	793.223	793.223		
			81			TITLUL XVII RAMBURSARI DE CREDITE	794.000	794.000	794.000	794.000	793.223	793.223	793.223		
			81	02		Rambursari de credite interne	794.000	794.000	794.000	794.000	793.223	793.223	793.223		
			81	02	05	Rambursari de credite aferente datoriei publice interne locale	794.000	794.000	794.000	794.000	793.223	793.223	793.223		
8402						TRANSPORTURI	118.197.246	155.086.746	184.053.000	266.853.500	219.974.819	219.974.819	214.048.248	5.926.571	147.692.682
			01			CHELTUIELI CURENTE	82.569.246	115.553.246	148.425.000	227.320.000	193.613.353	193.613.353	188.494.290	5.119.063	109.271.454
			20			TITLUL II BUNURI SI SERVICII			26.000.000	31.591.000	29.287.098	29.287.098	26.329.178	2.957.920	24.575.622
			20	01		Bunuri si servicii			1.979.000	3.005.000	2.121.288	2.121.288	2.118.789	2.499	393.373
			20	01	04	Apa, canal si salubritate			2.000	12.000	6.001	6.001	6.001		6.001
			20	01	09	Materiale si prestari de servicii cu caracter functional			1.953.000	2.557.000	1.681.019	1.681.019	1.678.520	2.499	142.105
			20	01	30	Alte bunuri si servicii pentru intretinere si functionare			24.000	436.000	434.268	434.268	434.268		245.267
			20	02		Reparatii curente			24.021.000	28.586.000	27.165.810	27.165.810	24.210.389	2.955.421	24.182.249

Capi- tol	Sub- capi- tol	Pa- ra- graf	Gru- pa / Titlu	Ar- ti- col	Ali- ne- at	Denumire indicator	Credite de angajament		Credite bugetare		Angajamente bugetare	Angajamente legale	Plati efectuate	Angajamente legale de platit	Cheltuieli efective
							initiale	definitive	initiale	definitive					
A						B	1	2	3	4	5	6	7	8=6-7	9
	40					TITLUL IV SUBVENTII			37.500.000	78.000.000	77.933.994	77.933.994	75.772.851	2.161.143	75.072.928
	40	03				Subventii pentru acoperirea diferentelor de pret si tarif			37.500.000	78.000.000	77.933.994	77.933.994	75.772.851	2.161.143	75.072.928
	58					TITLUL X PROIECTE CU FINANTARE DIN FONDURI EXTERNE NERAMBURSABILE									
	58	01				CADRULUI FINANCIAR 2014-2020 Programe din Fondul European de Dezvoltare Regionala (FEDR)	82.569.246	115.553.246	84.925.000	117.729.000	86.392.261	86.392.261	86.392.261		9.622.904
	58	01	01			Finantarea nationala	82.569.246	115.553.246	84.925.000	117.729.000	86.392.261	86.392.261	86.392.261		9.622.904
	58	01	02			Finantarea externa nerambursabila	11.747.500	20.186.500	11.779.000	20.218.000	15.745.245	15.745.245	15.745.245		7.734.493
	58	01	03			Cheltuieli neeligibile	66.572.500	83.277.500	66.751.000	83.456.000	62.953.119	62.953.119	62.953.119		357.524
	70					CHELTUIELI DE CAPITAL	4.249.246	12.089.246	6.395.000	14.055.000	7.693.897	7.693.897	7.693.897		1.530.887
	71					TITLUL XIII ACTIVE NEFINANCIARE	35.628.000	39.533.500	35.628.000	39.533.500	26.368.860	26.368.860	25.561.352	807.508	38.421.228
	71	01				Active fixe	35.628.000	39.533.500	35.628.000	39.533.500	26.368.860	26.368.860	25.561.352	807.508	38.421.228
	71	01	01			Constructii	35.623.000	39.528.500	35.623.000	39.528.500	26.363.904	26.363.904	25.556.396	807.508	38.420.187
	71	01	02			Masini, echipamente si mijloace de transport	10.226.000	20.338.000	10.226.000	20.338.000	9.501.298	9.501.298	8.700.097	801.201	27.540.248
	71	01	30			Alte active fixe (inclusiv reparatii capitale)	22.000.000	13.600.000	22.000.000	13.600.000	13.600.000	13.600.000	13.600.000		10.598.359
	71	03				Reparatii capitale aferente activelor fixe	3.397.000	5.590.500	3.397.000	5.590.500	3.262.606	3.262.606	3.256.299	6.307	281.580
	84					TITLUL XV PLATI EFECTUATE IN ANII PRECEDENTI SI RECUPERATE IN ANUL CURENT	5.000	5.000	5.000	5.000	4.956	4.956	4.956		1.041
	85					Titlul XIX PLATI EFECTUATE IN ANII PRECEDENTI SI RECUPERATE IN ANUL CURENT					-7.394	-7.394	-7.394		
	85	01				Plati efectuate in anii precedenti si					-7.394	-7.394	-7.394		

Capi- tol	Sub- capi- tol	Pa- ra- graf	Gru- pa / Titlu	Ar- ti- col	Ali- ne- at	Denumire indicator	Credite de angajament		Credite bugetare		Angajamente bugetare	Angajamente legale	Plati efectuate	Angajamente legale de platit	Cheltuieli efective	
							initiale	definitive	initiale	definitive						
A						B	1	2	3	4	5	6	7	8=6-7	9	
						recuperate in anul curent					-7.394	-7.394	-7.394			
			85	01	02	Plati efectuate in anii precedenti si recuperate in anul curent (SD)					-7.394	-7.394	-7.394			
8702						ALTE ACTIUNI ECONOMICE	586.000	586.000	1.556.000	2.396.100	2.278.612	1.968.702	1.968.702		1.500.190	
				01		CHELTUIELI CURENTE			970.000	1.810.100	1.810.100	1.500.190	1.500.190		1.500.190	
				51		TITLUL VI TRANSFERURI INTRE UNITATI ALE ADMINISTRATIEI PUBLICE			970.000	1.810.100	1.810.100	1.500.190	1.500.190		1.500.190	
				51	01	Transferuri curente			970.000	1.810.100	1.810.100	1.500.190	1.500.190		1.500.190	
				51	01	01	Transferuri catre institutiile publice			970.000	1.810.100	1.810.100	1.500.190	1.500.190		1.500.190
				70		CHELTUIELI DE CAPITAL	586.000	586.000	586.000	586.000	468.512	468.512	468.512			
				72		TITLUL XIV ACTIVE FINANCIARE	586.000	586.000	586.000	586.000	468.512	468.512	468.512			
				72	01	Active financiare	586.000	586.000	586.000	586.000	468.512	468.512	468.512			
				72	01	01	Participare la capitalul social al societatilor comerciale	586.000	586.000	586.000	586.000	468.512	468.512	468.512		

Conducatorul institutiei,

Conducatorul compartimentului
financiar-contabil

TOTAL JUDET GALATI

CONTUL DE EXECUTIE AL BUGETULUI LOCAL - CHELTUIELI
SECTIUNEA DE FUNCTIONARE
31.12.2021

Pag. 1 - lei-

Capi- tol	Sub- capi- tol	Pa- ra- graf	Gru- pa / Titlu	Ar- ti- col	Ali- ne- at	Denumire indicator	Credite de angajament		Credite bugetare		Angajamente bugetare	Angajamente legale	Plati efectuate	Angajamente legale de platit	Cheltuieli efective
							initiale	definitive	initiale	definitive					
A						B	1	2	3	4	5	6	7	8=6-7	9
5002						TOTAL CHELTUIELI	16.194.000	19.419.000	407.738.000	628.667.070	589.033.653	550.659.783	537.725.941	12.933.842	527.780.308
	01					CHELTUIELI CURENTE			391.544.000	609.248.070	571.335.967	533.266.255	520.332.413	12.933.842	527.780.308
	10					TITLUL I CHELTUIELI DE PERSONAL			85.840.000	119.858.370	119.858.370	103.678.378	103.678.378		105.584.674
	10	01				Cheltuieli salariale in bani			83.476.000	116.408.820	116.408.820	101.464.854	101.464.854		103.127.274
	10	01	01			Salarii de baza			74.271.000	104.333.970	104.333.970	91.091.897	91.091.897		93.116.686
	10	01	05			Sporuri pentru conditii de munca			2.913.000	3.377.420	3.377.420	2.750.659	2.750.659		2.734.520
	10	01	06			Alte sporuri			399.000	595.450	595.450	535.827	535.827		507.438
	10	01	12			Indemnizatii platite unor persoane din afara unitatii			22.000	101.000	101.000	64.760	64.760		64.354
	10	01	13			Drepturi de delegare			5.000	15.000	15.000	4.784	4.784		5.142
	10	01	17			Indemnizatii de hrana			5.108.000	6.088.230	6.088.230	5.496.740	5.496.740		5.509.152
	10	01	29			Stimulentul de risc				608.050	608.050	608.042	608.042		608.042
	10	01	30			Alte drepturi salariale in bani			758.000	1.289.700	1.289.700	912.145	912.145		581.940
	10	03				Contributii			2.364.000	3.449.550	3.449.550	2.213.524	2.213.524		2.457.400
	10	03	01			Contributii de asigurari sociale de stat			249.000	247.000	247.000				105.352
	10	03	02			Contributii de asigurari de somaj			9.070	9.070	9.070				3.303
	10	03	03			Contributii de asigurari sociale de sanatate			81.500	81.000	81.000				34.673
	10	03	04			Contributii de asigurari pentru accidente de munca si boli profesionale			3.020	3.020	3.020				1.000
	10	03	06			Contributii pentru concedii si indemnizatii			14.110	14.110	14.110				5.666
	10	03	07			Contributia asiguratorie pentru munca			2.007.300	3.095.350	3.095.350	2.213.524	2.213.524		2.307.406
	20					TITLUL II BUNURI SI SERVICII			127.979.000	208.624.500	173.483.295	173.399.923	162.627.224	10.772.699	166.158.340
	20	01				Bunuri si servicii			83.890.500	146.063.110	123.372.488	123.372.488	116.611.180	6.761.308	122.007.056
	20	01	01			Furnituri de birou			441.500	526.680	411.629	411.629	384.722	26.907	399.393
	20	01	02			Materiale pentru curatenie			1.071.500	1.224.010	977.521	977.521	975.535	1.986	914.156

Capi- tol	Sub- capi- tol	Pa- ra- graf	Gru- pa / Titlu	Ar- ti- col	Ali- ne- at	Denumire indicator	Credite de angajament		Credite bugetare		Angajamente bugetare	Angajamente legale	Plati efectuate	Angajamente legale de platit	Cheltuieli efective
							initiale	definitive	initiale	definitive					
A						B	1	2	3	4	5	6	7	8=6-7	9
	20	01	03			Incalzit, iluminat si forta motrica			11.004.000	14.346.860	12.282.595	12.282.595	12.270.568	12.027	12.290.866
	20	01	04			Apa, canal si salubritate			2.974.600	5.046.870	4.536.797	4.536.797	4.337.181	199.616	4.321.572
	20	01	05			Carburanti si lubrifianti			136.500	289.600	270.036	270.036	270.036		234.089
	20	01	06			Piese de schimb			60.000	202.700	150.565	150.565	118.653	31.912	157.684
	20	01	07			Transport			766.000	895.330	699.314	699.314	699.314		765.426
	20	01	08			Posta, telecomunicatii, radio, tv, internet			1.454.200	2.661.980	2.437.161	2.437.161	2.339.686	97.475	2.323.091
	20	01	09			Materiale si prestari de servicii cu caracter functional			57.991.200	107.215.200	90.540.911	90.540.911	84.218.529	6.322.382	89.402.114
	20	01	30			Alte bunuri si servicii pentru intretinere si functionare			7.991.000	13.653.880	11.065.959	11.065.959	10.996.956	69.003	11.198.665
	20	02				Reparatii curente			30.552.000	42.945.500	36.387.631	36.304.259	32.590.538	3.713.721	33.114.513
	20	03				Hrana			3.374.000	4.704.500	3.791.778	3.791.778	3.781.820	9.958	3.317.146
	20	03	01			Hrana pentru oameni			3.374.000	4.704.500	3.791.778	3.791.778	3.781.820	9.958	3.317.146
	20	04				Medicamente si materiale sanitare			227.300	251.600	201.435	201.435	200.416	1.019	182.928
	20	04	01			Medicamente			111.800	118.100	105.380	105.380	105.380		98.007
	20	04	02			Materiale sanitare			106.000	115.000	88.312	88.312	88.312		77.869
	20	04	04			Dezinfectanti			9.500	18.500	7.743	7.743	6.724	1.019	7.052
	20	05				Bunuri de natura obiectelor de inventar			1.248.200	3.145.610	2.104.433	2.104.433	2.027.847	76.586	1.342.714
	20	05	01			Uniforme si echipament			34.500	103.500	39.470	39.470	39.470		62.320
	20	05	03			Lenjerie si accesorii de pat			34.000	101.000	29.500	29.500	29.500		58.774
	20	05	30			Alte obiecte de inventar			1.179.700	2.941.110	2.035.463	2.035.463	1.958.877	76.586	1.221.620
	20	06				Deplasari, detasari, transferari			25.000	81.500	63.464	63.464	62.296	1.168	63.066
	20	06	01			Deplasari interne, detasari, transferari			22.000	70.500	58.248	58.248	58.248		58.248
	20	06	02			Deplasari in strainatate			3.000	11.000	5.216	5.216	4.048	1.168	4.818
	20	09				Materiale de laborator				6.000	5.985	5.985	5.985		
	20	11				Carti, publicatii si materiale documentare			18.400	26.500	17.401	17.401	17.401		15.657

Capi- tol	Sub- capi- tol	Pa- ra- graf	Gru- pa / Titlu	Ar- ti- col	Ali- ne- at	Denumire indicator	Credite de angajament		Credite bugetare		Angajamente bugetare	Angajamente legale	Plati efectuate	Angajamente legale de platit	Cheltuieli efective
							initiale	definitive	initiale	definitive					
A						B	1	2	3	4	5	6	7	8=6-7	9
						finantarea unitatilor de asistenta sociala si medico-sociale			4.570.000	6.058.220	6.058.220	5.176.708	5.176.708		5.176.708
	51	01	46			Transferuri din bugetele locale pentru finantarea cheltuielilor curente din domeniul sanatatii			8.800.000	11.000.000	11.000.000	7.194.313	7.194.313		7.194.313
	55					TITLUL VII ALTE TRANSFERURI			9.351.000	13.103.000	13.103.000	8.884.809	8.884.809		12.125.339
	55	01				A. Transferuri interne			9.351.000	13.103.000	13.103.000	8.884.809	8.884.809		12.125.339
	55	01	18			Alte transferuri curente interne			3.900.000	3.650.000	3.650.000	3.344.600	3.344.600		2.238.158
	55	01	63			Finantarea invatamantului particular sau confesional acreditat			4.451.000	4.451.000	4.451.000	3.820.209	3.820.209		3.820.209
	55	01	65			Sume reprezentand contributia unitatilor administrativ-teritoriale la Fondul IID			1.000.000	5.002.000	5.002.000	1.720.000	1.720.000		6.066.962
	57					TITLUL VIII ASISTENTA SOCIALA			36.472.000	42.076.000	42.076.000	38.394.155	38.394.155		38.492.134
	57	02				Ajutoare sociale			36.472.000	42.076.000	42.076.000	38.394.155	38.394.155		38.492.134
	57	02	01			Ajutoare sociale in numerar			36.102.000	41.898.000	41.898.000	38.218.355	38.218.355		38.389.008
	57	02	02			Ajutoare sociale in natura			270.000	156.000	156.000	156.000	156.000		83.326
	57	02	03			Tichete de cresa si tichete sociale pentru gradinita			100.000	22.000	22.000	19.800	19.800		19.800
	59					TITLUL XI ALTE CHELTUIELI			17.498.000	22.378.870	22.169.435	21.595.758	21.595.758		20.781.937
	59	01				Burse			9.472.000	10.581.000	10.371.565	10.371.565	10.371.565		10.302.583
	59	11				Asociatii si fundatii			5.134.000	8.082.000	8.082.000	7.889.465	7.889.465		7.208.244
	59	12				Sustinerea cultelor			1.700.000	2.080.000	2.080.000	1.999.874	1.999.874		2.060.484
	59	40				Sume aferente persoanelor cu handicap neincadrate			1.192.000	1.635.870	1.635.870	1.334.854	1.334.854		1.210.626
	79					OPERATIUNI FINANCIARE	16.194.000	19.419.000	16.194.000	19.419.000	19.418.223	19.114.065	19.114.065		
	81					TITLUL XVII RAMBURSARI DE CREDITE	16.194.000	19.419.000	16.194.000	19.419.000	19.418.223	19.114.065	19.114.065		
	81	01				Rambursari de credite externe	2.900.000	6.125.000	2.900.000	6.125.000	6.125.000	5.838.826	5.838.826		

Capi- tol	Sub- capi- tol	Pa- ra- graf	Gru- pa / Titlu	Ar- ti- col	Ali- ne- at	Denumire indicator	Credite de angajament		Credite bugetare		Angajamente bugetare	Angajamente legale	Plati efectuate	Angajamente legale de platit	Cheltuieli efective
							initiale	definitive	initiale	definitive					
A						B	1	2	3	4	5	6	7	8=6-7	9
			81	01	05	Rambursari de credite aferente datoriei publice externe locale	2.900.000	6.125.000	2.900.000	6.125.000	6.125.000	5.838.826	5.838.826		
			81	02		Rambursari de credite interne	13.294.000	13.294.000	13.294.000	13.294.000	13.293.223	13.275.239	13.275.239		
			81	02	05	Rambursari de credite aferente datoriei publice interne locale	13.294.000	13.294.000	13.294.000	13.294.000	13.293.223	13.275.239	13.275.239		
			84			PLATI EFECTUATE IN ANII PRECEDENTI SI RECUPERATE IN ANUL CURENT					-1.720.537	-1.720.537	-1.720.537		
			85			Titlul XIX PLATI EFECTUATE IN ANII PRECEDENTI SI RECUPERATE IN ANUL CURENT					-1.720.537	-1.720.537	-1.720.537		
			85	01		Plati efectuate in anii precedenti si recuperate in anul curent					-1.720.537	-1.720.537	-1.720.537		
			85	01	01	Plati efectuate in anii precedenti si recuperate in anul curent (SF)					-1.720.537	-1.720.537	-1.720.537		
5100	02					Partea I-a SERVICII PUBLICE GENERALE	12.500.000	12.500.000	65.778.000	90.994.870	89.338.351	80.472.573	79.328.047	1.144.526	69.974.751
5102						AUTORITATI PUBLICE SI ACTIUNI EXTERNE	12.500.000	12.500.000	46.377.000	69.862.120	68.415.365	61.114.740	59.975.712	1.139.028	50.815.716
			01			CHELTUIELI CURENTE			33.877.000	57.362.120	56.043.763	48.761.122	47.622.094	1.139.028	50.815.716
			10			TITLUL I CHELTUIELI DE PERSONAL			28.277.000	45.271.820	45.271.820	38.249.313	38.249.313		41.470.764
			10	01		Cheltuieli salariale in bani			27.306.000	43.684.120	43.684.120	37.455.019	37.455.019		40.444.982
			10	01	01	Salarii de baza			26.283.000	42.021.120	42.021.120	35.932.299	35.932.299		38.913.843
			10	01	12	Indemnizatii platite unor persoane din afara unitatii			20.000	90.000	90.000	63.610	63.610		63.204
			10	01	13	Drepturi de delegare			5.000	15.000	15.000	4.784	4.784		5.142
			10	01	17	Indemnizatii de hrana			968.000	1.438.000	1.438.000	1.361.828	1.361.828		1.374.062
			10	01	30	Alte drepturi salariale in bani			30.000	120.000	120.000	92.498	92.498		88.731
			10	03		Contributii			971.000	1.587.700	1.587.700	794.294	794.294		1.025.782
			10	03	01	Contributii de asigurari sociale de stat			180.000	180.000	180.000				91.915

Capi- tol	Sub- capi- tol	Pa- ra- graf	Gru- pa / Titlu	Ar- ti- col	Ali- ne- at	Denumire indicator	Credite de angajament		Credite bugetare		Angajamente bugetare	Angajamente legale	Plati efectuate	Angajamente legale de platit	Cheltuieli efective
							initiale	definitive	initiale	definitive					
A						B	1	2	3	4	5	6	7	8=6-7	9
			10	03	02	Contributii de asigurari de somaj			6.000	6.000	6.000				2.878
			10	03	03	Contributii de asigurari sociale de sanatate			59.000	59.000	59.000				30.250
			10	03	04	Contributii de asigurari pentru accidente de munca si boli profesionale			2.000	2.000	2.000				873
			10	03	06	Contributii pentru concedii si indemnizatii			10.000	10.000	10.000				4.944
			10	03	07	Contributia asiguratorie pentru munca			714.000	1.330.709	1.330.709	794.294	794.294		894.922
			20			TITLUL II BUNURI SI SERVICII			5.400.000	11.510.000	10.191.643	10.108.271	8.969.243	1.139.028	8.970.052
			20	01		Bunuri si servicii			4.561.000	8.863.900	7.732.235	7.732.235	6.773.251	958.984	7.003.614
			20	01	01	Furnituri de birou			31.000	76.300	71.301	71.301	59.867	11.434	64.388
			20	01	02	Materiala pentru curatenie			21.000	41.000	27.954	27.954	27.954		23.050
			20	01	03	Incalzit, iluminat si forta motrica			557.000	857.000	748.068	748.068	748.068		738.078
			20	01	04	Apa, canal si salubritate			56.000	116.000	89.557	89.557	89.370	187	77.625
			20	01	05	Carburanti si lubrifianti			15.000	33.100	33.055	33.055	33.055		34.160
			20	01	06	Piese de schimb			14.000	107.000	86.839	86.839	58.715	28.124	92.753
			20	01	08	Posta, telecomunicatii, radio, tv, internet			606.000	1.693.700	1.643.735	1.643.735	1.546.260	97.475	1.542.945
			20	01	09	Materiala si prestari de servicii cu caracter functional			2.830.000	5.125.100	4.419.733	4.419.733	3.621.061	798.672	3.930.301
			20	01	30	Alte bunuri si servicii pentru intretinere si functionare			431.000	814.700	611.993	611.993	588.901	23.092	500.314
			20	02		Reparatii curente			52.000	218.000	217.323	133.951	133.951		196.724
			20	05		Bunuri de natura obiectelor de inventar			24.000	73.000	66.405	66.405	25.280	41.125	
			20	05	30	Alte obiecte de inventar			24.000	73.000	66.405	66.405	25.280	41.125	
			20	06		Deplasari, detasari, transferari			21.000	79.000	62.754	62.754	61.586	1.168	62.356
			20	06	01	Deplasari interne, detasari, transferari			18.000	68.000	57.538	57.538	57.538		57.538
			20	06	02	Deplasari in strainatate			3.000	11.000	5.216	5.216	4.048	1.168	4.818

Capi- tol	Sub- capi- tol	Pa- ra- graf	Gru- pa / Titlu	Ar- ti- col	Ali- ne- at	Denumire indicator	Credite de angajament		Credite bugetare		Angajamente bugetare	Angajamente legale	Plati efectuate	Angajamente legale de platit	Cheltuieli efective
							initiale	definitive	initiale	definitive					
A						B	1	2	3	4	5	6	7	8=6-7	9
			20	13		Pregatire profesionala				5.000	4.934	4.934	4.934		4.934
			20	14		Protectia muncii			72.000	96.000	93.710	93.710	84.123	9.587	68.325
			20	30		Alte cheltuieli			670.000	2.175.100	2.014.282	2.014.282	1.886.118	128.164	1.634.099
			20	30	01	Reclama si publicitate			143.000	500.900	427.397	427.397	427.397		392.863
			20	30	02	Protocol si reprezentare			47.000	68.200	59.799	59.799	58.125	1.674	81.912
			20	30	30	Alte cheltuieli cu bunuri si servicii			480.000	1.606.000	1.527.086	1.527.086	1.400.596	126.490	1.159.324
			59			TITLUL XI ALTE CHELTUIELI			200.000	580.300	580.300	403.538	403.538		374.900
			59	40		Sume aferente persoanelor cu handicap neincadrate			200.000	580.300	580.300	403.538	403.538		374.900
			79			OPERATIUNI FINANCIARE	12.500.000	12.500.000	12.500.000	12.500.000	12.500.000	12.482.016	12.482.016		
			81			TITLUL XVII RAMBURSARI DE CREDITE	12.500.000	12.500.000	12.500.000	12.500.000	12.500.000	12.482.016	12.482.016		
			81	02		Rambursari de credite interne	12.500.000	12.500.000	12.500.000	12.500.000	12.500.000	12.482.016	12.482.016		
			81	02	05	Rambursari de credite aferente datoriei publice interne locale	12.500.000	12.500.000	12.500.000	12.500.000	12.500.000	12.482.016	12.482.016		
			84			PLATI EFECTUATE IN ANII PRECEDENTI SI RECUPERATE IN ANUL CURENT					-128.398	-128.398	-128.398		
			85			Titlul XIX PLATI EFECTUATE IN ANII PRECEDENTI SI RECUPERATE IN ANUL CURENT					-128.398	-128.398	-128.398		
			85	01		Plati efectuate in anii precedenti si recuperate in anul curent					-128.398	-128.398	-128.398		
			85	01	01	Plati efectuate in anii precedenti si recuperate in anul curent (SF)					-128.398	-128.398	-128.398		
5402						ALTE SERVICII PUBLICE GENERALE			8.401.000	6.387.750	6.179.600	4.653.199	4.647.701	5.498	4.452.787
			01			CHELTUIELI CURENTE			8.401.000	6.387.750	6.179.600	4.653.199	4.647.701	5.498	4.452.787
			10			TITLUL I CHELTUIELI DE PERSONAL			3.013.000	5.882.750	5.882.750	4.356.349	4.356.349		4.297.065
			10	01		Cheltuieli salariale in bani			2.848.000	5.658.000	5.658.000	4.257.848	4.257.848		4.187.049
			10	01	01	Salarii de baza			2.724.000	5.462.000	5.462.000	4.082.541	4.082.541		4.011.370

Capi- tol	Sub- capi- tol	Pa- ra- graf	Gru- pa / Titlu	Ar- ti- col	Ali- ne- at	Denumire indicator	Credite de angajament		Credite bugetare		Angajamente bugetare	Angajamente legale	Plati efectuate	Angajamente legale de platit	Cheltuieli efective
							initiale	definitive	initiale	definitive					
A						B	1	2	3	4	5	6	7	8=6-7	9
			10	01	17	Indemnizatii de hrana			124.000	196.000	196.000	175.307	175.307		175.679
			10	03		Contributii			165.000	224.750	224.750	98.501	98.501		110.016
			10	03	01	Contributii de asigurari sociale de stat			67.000	67.000	67.000				12.669
			10	03	02	Contributii de asigurari de somaj			3.000	3.000	3.000				401
			10	03	03	Contributii de asigurari sociale de sanatate			22.000	22.000	22.000				4.170
			10	03	04	Contributii de asigurari pentru accidente de munca si boli profesionale			1.000	1.000	1.000				120
			10	03	06	Contributii pentru concedii si indemnizatii			4.000	4.000	4.000				681
			10	03	07	Contributia asiguratorie pentru munca			68.000	127.750	127.750	98.501	98.501		91.975
			20			TITLUL II BUNURI SI SERVICII			324.000	505.000	296.850	296.850	291.352	5.498	155.722
			20	01		Bunuri si servicii			130.000	172.500	100.320	100.320	94.967	5.353	95.607
			20	01	01	Furnituri de birou			11.000	11.000	4.893	4.893	4.893		5.348
			20	01	03	Incalzit, iluminat si forta motrica			41.000	66.000	37.705	37.705	34.230	3.475	35.991
			20	01	04	Apa, canal si salubritate			11.000	18.000	9.396	9.396	7.914	1.482	8.394
			20	01	05	Carburanti si lubrifianti			12.000	16.000	9.950	9.950	9.950		9.988
			20	01	06	Piese de schimb			9.000	3.000	539	539	539		539
			20	01	08	Posta, telecomunicatii, radio, tv, internet			6.000	14.000	13.991	13.991	13.991		11.104
			20	01	09	Materiale si prestari de servicii cu caracter functional			16.000	19.000	15.049	15.049	15.049		14.678
			20	01	30	Alte bunuri si servicii pentru intretinere si functionare			24.000	25.500	8.797	8.797	8.401	396	9.565
			20	02		Reparatii curente			19.000	59.000	40.560	40.560	40.560		54.410
			20	05		Bunuri de natura obiectelor de inventar			10.000	17.000	10.126	10.126	9.981	145	
			20	05	30	Alte obiecte de inventar			10.000	17.000	10.126	10.126	9.981	145	

Capi- tol	Sub- capi- tol	Pa- ra- graf	Gru- pa / Titlu	Ar- ti- col	Ali- ne- at	Denumire indicator	Credite de angajament		Credite bugetare		Angajamente bugetare	Angajamente legale	Plati efectuate	Angajamente legale de platit	Cheltuieli efective
							initiale	definitive	initiale	definitive					
A						B	1	2	3	4	5	6	7	8=6-7	9
			20	06		Deplasari, detasari, transferari			1.000	1.500	710	710	710		710
			20	06	01	Deplasari interne, detasari, transferari			1.000	1.500	710	710	710		710
			20	14		Protectia muncii				4.000	770	770	770		770
			20	30		Alte cheltuieli			164.000	251.000	144.364	144.364	144.364		4.225
			20	30	30	Alte cheltuieli cu bunuri si servicii			164.000	251.000	144.364	144.364	144.364		4.225
			50			TITLUL V FONDURI DE REZERVA			5.064.000						
			50	04		Fond de rezerva bugetara la dispozitia autoritatilor locale			5.064.000						
5502						TRANZACTII PRIVIND DATORIA PUBLICA SI IMPRUMUTURI			11.000.000	14.745.000	14.743.386	14.704.634	14.704.634		14.706.248
			01			CHELTUIELI CURENTE			11.000.000	14.745.000	14.745.000	14.706.248	14.706.248		14.706.248
			30			TITLUL III DOBANZI			11.000.000	14.745.000	14.745.000	14.706.248	14.706.248		14.706.248
			30	01		Dobanzi aferente datoriei publice interne			8.595.000	12.449.000	12.449.000	12.411.406	12.411.406		12.411.406
			30	01	01	Dobanzi aferente datoriei publice interne directe			8.595.000	12.449.000	12.449.000	12.411.406	12.411.406		12.411.406
			30	02		Dobanzi aferente datoriei publice externe			2.405.000	2.296.000	2.296.000	2.294.842	2.294.842		2.294.842
			30	02	03	Dobanzi aferente creditelor externe garantate si/sau directe subimprumutate			2.405.000	2.296.000	2.296.000	2.294.842	2.294.842		2.294.842
			84			PLATI EFECTUATE IN ANII PRECEDENTI SI RECUPERATE IN ANUL CURENT					-1.614	-1.614	-1.614		
			85			Titlul XIX PLATI EFECTUATE IN ANII PRECEDENTI SI RECUPERATE IN ANUL CURENT					-1.614	-1.614	-1.614		
			85	01		Plati efectuate in anii precedenti si recuperate in anul curent					-1.614	-1.614	-1.614		
			85	01	01	Plati efectuate in anii precedenti si					-1.614	-1.614	-1.614		

Capi- tol	Sub- capi- tol	Pa- ra- graf	Gru- pa / Titlu	Ar- ti- col	Ali- ne- at	Denumire indicator	Credite de angajament		Credite bugetare		Angajamente bugetare	Angajamente legale	Plati efectuate	Angajamente legale de platit	Cheltuieli efective
							initiale	definitive	initiale	definitive					
A						B	1	2	3	4	5	6	7	8=6-7	9
						caracter functional			461.000	439.300	241.608	241.608	205.224	36.384	218.928
	20	01	30			Alte bunuri si servicii pentru intretinere si functionare			15.000	14.000	11.706	11.706	6.817	4.889	8.520
	20	02				Reparatii curente			75.000	75.000	74.151	74.151	74.151		536
	20	05				Bunuri de natura obiectelor de inventar			15.000	11.800	3.887	3.887	3.887		
	20	05	30			Alte obiecte de inventar			15.000	11.800	3.887	3.887	3.887		
	20	30				Alte cheltuieli			2.700.000	2.701.000	754.098	754.098	713.479	40.619	641.441
	20	30	30			Alte cheltuieli cu bunuri si servicii			2.700.000	2.701.000	754.098	754.098	713.479	40.619	641.441
	51					TITLUL VI TRANSFERURI INTRE UNITATI ALE ADMINISTRATIEI PUBLICE			15.800.000	27.438.480	27.438.480	24.126.178	24.126.178		24.126.178
	51	01				Transferuri curente			15.800.000	27.438.480	27.438.480	24.126.178	24.126.178		24.126.178
	51	01	01			Transferuri catre institutiile publice			15.800.000	27.438.480	27.438.480	24.126.178	24.126.178		24.126.178
	84					PLATI EFECTUATE IN ANII PRECEDENTI SI RECUPERATE IN ANUL CURENT					-66.527	-66.527	-66.527		
	85					Titlul XIX PLATI EFECTUATE IN ANII PRECEDENTI SI RECUPERATE IN ANUL CURENT					-66.527	-66.527	-66.527		
	85	01				Plati efectuate in anii precedenti si recuperate in anul curent					-66.527	-66.527	-66.527		
	85	01	01			Plati efectuate in anii precedenti si recuperate in anul curent (SF)					-66.527	-66.527	-66.527		
6500	02					Partea III-a CHELTUIELI SOCIAL-CULTURALE			195.096.000	269.244.960	254.534.645	233.371.345	231.842.102	1.529.243	232.027.358
6502						INVATAMANT			38.456.000	48.366.500	42.120.027	40.441.760	39.834.811	606.949	40.970.770
	01					CHELTUIELI CURENTE			38.456.000	48.366.500	42.315.634	40.637.367	40.030.418	606.949	40.970.770
	20					TITLUL II BUNURI SI SERVICII			22.552.000	30.672.500	24.831.069	24.831.069	24.224.120	606.949	25.244.919
	20	01				Bunuri si servicii			16.808.000	20.670.210	17.908.495	17.908.495	17.908.495		18.011.495
	20	01	01			Furnituri de birou			315.500	309.880	245.267	245.267	245.267		236.201
	20	01	02			Materiale pentru curatenie			694.500	727.210	604.138	604.138	604.138		622.394

Capi- tol	Sub- capi- tol	Pa- ra- graf	Gru- pa / Titlu	Ar- ti- col	Ali- ne- at	Denumire indicator	Credite de angajament		Credite bugetare		Angajamente bugetare	Angajamente legale	Plati efectuate	Angajamente legale de platit	Cheltuieli efective
							initiale	definitive	initiale	definitive					
A						B	1	2	3	4	5	6	7	8=6-7	9
			20	01	03	Incalzit, iluminat si forta motrica			7.806.000	9.452.360	8.055.634	8.055.634	8.055.634		8.212.796
			20	01	04	Apa, canal si salubritate			1.838.600	2.567.870	2.301.758	2.301.758	2.301.758		2.313.142
			20	01	05	Carburanti si lubrifianti			28.000	81.000	78.020	78.020	78.020		80.346
			20	01	06	Piese de schimb			15.000	43.000	33.131	33.131	33.131		32.521
			20	01	07	Transport			35.000	162.330	70.257	70.257	70.257		136.368
			20	01	08	Posta, telecomunicatii, radio, tv, internet			686.600	753.680	624.934	624.934	624.934		612.706
			20	01	09	Materiale si prestari de servicii cu caracter functional			1.553.800	1.800.900	1.538.836	1.538.836	1.538.836		1.502.675
			20	01	30	Alte bunuri si servicii pentru intretinere si functionare			3.835.000	4.771.980	4.356.520	4.356.520	4.356.520		4.262.346
			20	02		Reparati curente			3.024.000	7.131.500	4.624.469	4.624.469	4.017.520	606.949	4.795.526
			20	03		Hrana			25.000	50.000	49.940	49.940	49.940		45.644
			20	03	01	Hrana pentru oameni			25.000	50.000	49.940	49.940	49.940		45.644
			20	04		Medicamente si materiale sanitare									428
			20	04	04	Dezinfectanti									428
			20	05		Bunuri de natura obiectelor de inventar			426.500	1.072.310	1.018.700	1.018.700	1.018.700		777.841
			20	05	01	Uniforme si echipament			1.000						
			20	05	30	Alte obiecte de inventar			425.500	1.072.310	1.018.700	1.018.700	1.018.700		777.841
			20	09		Materiale de laborator				6.000	5.985	5.985	5.985		
			20	11		Carti, publicatii si materiale documentare			6.500	5.600	1.400	1.400	1.400		1.200
			20	13		Pregatire profesionala			142.500	184.520	146.992	146.992	146.992		148.563
			20	14		Protectia muncii			5.000	7.900	7.525	7.525	7.525		7.525
			20	30		Alte cheltuieli			2.114.500	1.544.460	1.067.563	1.067.563	1.067.563		1.456.697
			20	30	04	Chiri			100.000	153.900	153.900	153.900	153.900		307.800
			20	30	30	Alte cheltuieli cu bunuri si servicii			2.014.500	1.390.560	913.663	913.663	913.663		1.148.897
			55			TITLUL VII ALTE TRANSFERURI			4.451.000	4.451.000	4.451.000	3.820.209	3.820.209		3.820.209

Capi- tol	Sub- capi- tol	Pa- ra- graf	Gru- pa / Titlu	Ar- ti- col	Ali- ne- at	Denumire indicator	Credite de angajament		Credite bugetare		Angajamente bugetare	Angajamente legale	Plati efectuate	Angajamente legale de platit	Cheltuieli efective
							initiale	definitive	initiale	definitive					
A						B	1	2	3	4	5	6	7	8=6-7	9
			55	01		A. Transferuri interne			4.451.000	4.451.000	4.451.000	3.820.209	3.820.209		3.820.209
			55	01	63	Finantarea invatamantului particular sau confesional acreditat			4.451.000	4.451.000	4.451.000	3.820.209	3.820.209		3.820.209
			57			TITLUL VIII ASISTENTA SOCIALA			1.981.000	2.662.000	2.662.000	1.614.524	1.614.524		1.603.059
			57	02		Ajutoare sociale			1.981.000	2.662.000	2.662.000	1.614.524	1.614.524		1.603.059
			57	02	01	Ajutoare sociale in numerar			1.881.000	2.640.000	2.640.000	1.594.724	1.594.724		1.583.259
			57	02	03	Tichete de cresa si tichete sociale pentru gradinita			100.000	22.000	22.000	19.800	19.800		19.800
			59			TITLUL XI ALTE CHELTUIELI			9.472.000	10.581.000	10.371.565	10.371.565	10.371.565		10.302.583
			59	01		Burse			9.472.000	10.581.000	10.371.565	10.371.565	10.371.565		10.302.583
			84			PLATI EFECTUATE IN ANII PRECEDENTI SI RECUPERATE IN ANUL CURENT					-195.607	-195.607	-195.607		
			85			Titlul XIX PLATI EFECTUATE IN ANII PRECEDENTI SI RECUPERATE IN ANUL CURENT					-195.607	-195.607	-195.607		
			85	01		Plati efectuate in anii precedenti si recuperate in anul curent					-195.607	-195.607	-195.607		
			85	01	01	Plati efectuate in anii precedenti si recuperate in anul curent (SF)					-195.607	-195.607	-195.607		
6602						SANATATE			27.610.000	32.862.620	31.382.189	24.734.210	24.734.210		25.191.090
			01			CHELTUIELI CURENTE			27.610.000	32.862.620	31.468.814	24.820.835	24.820.835		25.191.090
			10			TITLUL I CHELTUIELI DE PERSONAL			13.750.000	13.750.000	13.750.000	11.175.006	11.175.006		11.137.738
			10	01		Cheltuieli salariale in bani			13.400.000	13.400.000	13.400.000	10.931.919	10.931.919		10.892.640
			10	01	01	Salarii de baza			10.900.000	10.900.000	10.900.000	9.293.826	9.293.826		9.359.861
			10	01	05	Sporuri pentru conditii de munca			1.500.000	1.500.000	1.500.000	1.030.276	1.030.276		1.046.347
			10	01	06	Alte sporuri			70.000	70.000	70.000	42.822	42.822		42.093
			10	01	17	Indemnizatii de hrana			680.000	680.000	680.000	436.871	436.871		444.339
			10	01	30	Alte drepturi salariale in bani			250.000	250.000	250.000	128.124	128.124		

Capi- tol	Sub- capi- tol	Pa- ra- graf	Gru- pa / Titlu	Ar- ti- col	Ali- ne- at	Denumire indicator	Credite de angajament		Credite bugetare		Angajamente bugetare	Angajamente legale	Plati efectuate	Angajamente legale de platit	Cheltuieli efective
							initiale	definitive	initiale	definitive					
A						B	1	2	3	4	5	6	7	8=6-7	9
			10	03		Contributii			350.000	350.000	350.000	243.087	243.087		245.098
			10	03	07	Contributia asiguratorie pentru munca			350.000	350.000	350.000	243.087	243.087		245.098
			20			TITLUL II BUNURI SI SERVICII			2.703.000	5.703.000	4.309.194	4.309.194	4.309.194		4.713.700
			20	01		Bunuri si servicii			2.510.000	5.500.000	4.156.389	4.156.389	4.156.389		4.612.338
			20	01	01	Furnituri de birou			15.000	11.000	10.773	10.773	10.773		9.170
			20	01	02	Materiale pentru curatenie			20.000	8.000	2.284	2.284	2.284		7.342
			20	01	03	Incalzit, iluminat si forta motrica			35.000	36.000	34.427	34.427	34.427		34.427
			20	01	04	Apa, canal si salubritate			10.000	10.000	8.972	8.972	8.972		8.972
			20	01	05	Carburanti si lubrifianti			5.000	5.000	4.000	4.000	4.000		4.450
			20	01	07	Transport			12.000	13.000	11.687	11.687	11.687		11.688
			20	01	08	Posta, telecomunicatii, radio, tv, internet			25.000	25.000	20.666	20.666	20.666		20.666
			20	01	09	Materiale si prestari de servicii cu caracter functional			38.000	42.000	32.540	32.540	32.540		30.962
			20	01	30	Alte bunuri si servicii pentru intretinere si functionare			2.350.000	5.350.000	4.031.040	4.031.040	4.031.040		4.484.661
			20	04		Medicamente si materiale sanitare			120.000	120.000	99.215	99.215	99.215		83.002
			20	04	01	Medicamente			35.000	25.000	22.505	22.505	22.505		16.172
			20	04	02	Materiale sanitare			85.000	95.000	76.710	76.710	76.710		66.830
			20	05		Bunuri de natura obiectelor de inventar			40.000	52.000	42.628	42.628	42.628		6.646
			20	05	30	Alte obiecte de inventar			40.000	52.000	42.628	42.628	42.628		6.646
			20	06		Deplasari, detasari, transferari			3.000	1.000					
			20	06	01	Deplasari interne, detasari, transferari			3.000	1.000					
			20	11		Carti, publicatii si materiale documentare			4.000	4.000	2.869	2.869	2.869		2.869
			20	13		Pregatire profesionala			4.000	4.000					
			20	14		Protectia muncii			20.000	20.000	7.913	7.913	7.913		8.665
			20	30		Alte cheltuieli			2.000	2.000	180	180	180		180

Capi- tol	Sub- capi- tol	Pa- ra- graf	Gru- pa / Titlu	Ar- ti- col	Ali- ne- at	Denumire indicator	Credite de angajament		Credite bugetare		Angajamente bugetare	Angajamente legale	Plati efectuate	Angajamente legale de platit	Cheltuieli efective
							initiale	definitive	initiale	definitive					
A						B	1	2	3	4	5	6	7	8=6-7	9
			20	30	01	Reclama si publicitate			2.000	2.000	180	180	180		180
			51			TITLUL VI TRANSFERURI INTRE UNITATI ALE ADMINISTRATIEI PUBLICE			11.070.000	13.322.620	13.322.620	9.252.096	9.252.096		9.252.096
			51	01		Transferuri curente			11.070.000	13.322.620	13.322.620	9.252.096	9.252.096		9.252.096
			51	01	01	Transferuri catre institutiile publice				20.120	20.120	20.115	20.115		20.115
			51	01	39	Transferuri din bugetele locale pentru finantarea unitatilor de asistenta sociala si medico-sociale			2.270.000	2.302.500	2.302.500	2.037.668	2.037.668		2.037.668
			51	01	46	Transferuri din bugetele locale pentru finantarea cheltuielilor curente din domeniul sanatatii			8.800.000	11.000.000	11.000.000	7.194.313	7.194.313		7.194.313
			59			TITLUL XI ALTE CHELTUIELI			87.000	87.000	87.000	84.539	84.539		87.556
			59	40		Sume aferente persoanelor cu handicap neincadrate			87.000	87.000	87.000	84.539	84.539		87.556
			84			PLATI EFECTUATE IN ANII PRECEDENTI SI RECUPERATE IN ANUL CURENT					-86.625	-86.625	-86.625		
			85			Titlul XIX PLATI EFECTUATE IN ANII PRECEDENTI SI RECUPERATE IN ANUL CURENT					-86.625	-86.625	-86.625		
			85	01		Plati efectuate in anii precedenti si recuperate in anul curent					-86.625	-86.625	-86.625		
			85	01	01	Plati efectuate in anii precedenti si recuperate in anul curent (SF)					-86.625	-86.625	-86.625		
6702						CULTURA, RECREERE SI RELIGIE			40.400.000	75.200.450	71.346.321	66.242.331	65.500.039	742.292	65.626.850
			01			CHELTUIELI CURENTE			40.400.000	75.200.450	71.347.764	66.243.774	65.501.482	742.292	65.626.850
			20			TITLUL II BUNURI SI SERVICII			11.800.000	21.677.000	17.824.314	17.824.314	17.082.022	742.292	17.828.000
			20	01		Bunuri si servicii			11.061.000	19.128.000	16.285.163	16.285.163	15.669.463	615.700	16.195.870
			20	01	03	Incalzit, iluminat si forta motrica			1.700.000	2.563.000	2.307.268	2.307.268	2.307.268		2.229.358

Capi- tol	Sub- capi- tol	Pa- ra- graf	Gru- pa / Titlu	Ar- ti- col	Ali- ne- at	Denumire indicator	Credite de angajament		Credite bugetare		Angajamente bugetare	Angajamente legale	Plati efectuate	Angajamente legale de platit	Cheltuieli efective
							initiale	definitive	initiale	definitive					
A						B	1	2	3	4	5	6	7	8=6-7	9
			20 01 04			Apa, canal si salubritate			508.000	1.259.000	1.172.160	1.172.160	978.416	193.744	988.792
			20 01 08			Posta, telecomunicatii, radio, tv, internet			6.000	12.000	11.779	11.779	11.779		11.402
			20 01 09			Materiale si prestari de servicii cu caracter functional			8.772.000	15.152.000	12.680.577	12.680.577	12.265.468	415.109	12.849.796
			20 01 30			Alte bunuri si servicii pentru intretinere si functionare			75.000	142.000	113.379	113.379	106.532	6.847	116.522
			20 02			Reparatii curente			480.000	1.110.000	792.849	792.849	666.257	126.592	577.536
			20 05			Bunuri de natura obiectelor de inventar			59.000	94.000	93.118	93.118	93.118		
			20 05 30			Alte obiecte de inventar			59.000	94.000	93.118	93.118	93.118		
			20 30			Alte cheltuieli			200.000	1.345.000	653.184	653.184	653.184		1.054.594
			20 30 30			Alte cheltuieli cu bunuri si servicii			200.000	1.345.000	653.184	653.184	653.184		1.054.594
			51			TITLUL VI TRANSFERURI INTRE UNITATI ALE ADMINISTRATIEI PUBLICE			24.600.000	46.195.450	46.195.450	41.310.949	41.310.949		41.310.950
			51 01			Transferuri curente			24.600.000	46.195.450	46.195.450	41.310.949	41.310.949		41.310.950
			51 01 01			Transferuri catre institutiile publice			24.600.000	46.195.450	46.195.450	41.310.949	41.310.949		41.310.950
			59			TITLUL XI ALTE CHELTUIELI			4.000.000	7.328.000	7.328.000	7.108.511	7.108.511		6.487.900
			59 11			Asociatii si fundatii			2.300.000	5.248.000	5.248.000	5.108.637	5.108.637		4.427.416
			59 12			Sustinerea cultelor			1.700.000	2.080.000	2.080.000	1.999.874	1.999.874		2.060.484
			84			PLATI EFECTUATE IN ANII PRECEDENTI SI RECUPERATE IN ANUL CURENT					-1.443	-1.443	-1.443		
			85			Titlul XIX PLATI EFECTUATE IN ANII PRECEDENTI SI RECUPERATE IN ANUL CURENT					-1.443	-1.443	-1.443		
			85 01			Plati efectuate in anii precedenti si recuperate in anul curent					-1.443	-1.443	-1.443		
			85 01 01			Plati efectuate in anii precedenti si recuperate in anul curent (SF)					-1.443	-1.443	-1.443		

Capi- tol	Sub- capi- tol	Pa- ra- graf	Gru- pa / Titlu	Ar- ti- col	Ali- ne- at	Denumire indicator	Credite de angajament		Credite bugetare		Angajamente bugetare	Angajamente legale	Plati efectuate	Angajamente legale de platit	Cheltuieli efective
							initiale	definitive	initiale	definitive					
A						B	1	2	3	4	5	6	7	8=6-7	9
						intretinere si functionare			536.000	898.700	717.379	717.379	683.600	33.779	732.000
	20	02				Reparatii curente			575.000	391.000	374.248	374.248	374.248		50.198
	20	03				Hrana			3.349.000	4.654.500	3.741.838	3.741.838	3.731.880	9.958	3.271.502
	20	03	01			Hrana pentru oameni			3.349.000	4.654.500	3.741.838	3.741.838	3.731.880	9.958	3.271.502
	20	04				Medicamente si materiale sanitare			107.300	131.600	102.220	102.220	101.201	1.019	99.498
	20	04	01			Medicamente			76.800	93.100	82.875	82.875	82.875		81.835
	20	04	02			Materiale sanitare			21.000	20.000	11.602	11.602	11.602		11.039
	20	04	04			Dezinfectant			9.500	18.500	7.743	7.743	6.724	1.019	6.624
	20	05				Bunuri de natura obiectelor de inventar			473.700	1.089.500	639.727	639.727	638.147	1.580	496.903
	20	05	01			Uniforme si echipament			33.500	103.500	39.470	39.470	39.470		62.320
	20	05	03			Lenjerie si accesorii de pat			34.000	101.000	29.500	29.500	29.500		58.774
	20	05	30			Alte obiecte de inventar			406.200	885.000	570.757	570.757	569.177	1.580	375.809
	20	11				Carti, publicatii si materiale documentare			7.900	16.900	13.132	13.132	13.132		11.588
	20	13				Pregatire profesionala			14.000	44.000	27.250	27.250	27.250		22.870
	20	14				Protectia muncii			87.500	57.500	38.764	38.764	36.859	1.905	31.677
	20	30				Alte cheltuieli			742.100	761.000	631.749	631.749	629.629	2.120	567.202
	20	30	01			Reclama si publicitate			1.000	2.000	823	823	823		823
	20	30	03			Prime de asigurare non-viata			11.000	14.000	8.359	8.359	8.359		8.359
	20	30	04			Chirii			202.000	234.000	233.769	233.769	233.769		194.808
	20	30	30			Alte cheltuieli cu bunuri si servicii			528.100	511.000	388.798	388.798	386.678	2.120	363.212
	51					TITLUL VI TRANSFERURI INTRE UNITATI ALE ADMINISTRATIEI PUBLICE			2.300.000	4.234.020	4.234.020	3.617.334	3.617.334		3.617.334
	51	01				Transferuri curente			2.300.000	4.234.020	4.234.020	3.617.334	3.617.334		3.617.334
	51	01	01			Transferuri catre institutiile publice				478.300	478.300	478.294	478.294		478.294
	51	01	39			Transferuri din bugetele locale pentru finantarea unitatilor de asistenta sociala si medico-sociale			2.300.000	3.755.720	3.755.720	3.139.040	3.139.040		3.139.040

Capi- tol	Sub- capi- tol	Pa- ra- graf	Gru- pa / Titlu	Ar- ti- col	Ali- ne- at	Denumire indicator	Credite de angajament		Credite bugetare		Angajamente bugetare	Angajamente legale	Plati efectuate	Angajamente legale de platit	Cheltuieli efective
							initiale	definitive	initiale	definitive					
A						B	1	2	3	4	5	6	7	8=6-7	9
			57			TITLUL VIII ASISTENTA SOCIALA			32.991.000	37.914.000	37.914.000	35.987.532	35.987.532		36.132.975
			57	02		Ajutoare sociale			32.991.000	37.914.000	37.914.000	35.987.532	35.987.532		36.132.975
			57	02	01	Ajutoare sociale in numerar			32.721.000	37.758.000	37.758.000	35.831.532	35.831.532		36.049.649
			57	02	02	Ajutoare sociale in natura			270.000	156.000	156.000	156.000	156.000		83.326
			59			TITLUL XI ALTE CHELTUIELI			3.739.000	3.802.570	3.802.570	3.627.605	3.627.605		3.528.998
			59	11		Asociatii si fundatii			2.834.000	2.834.000	2.834.000	2.780.828	2.780.828		2.780.828
			59	40		Sume aferente persoanelor cu handicap neincadrate			905.000	968.570	968.570	846.777	846.777		748.179
			84			PLATI EFECTUATE IN ANII PRECEDENTI SI RECUPERATE IN ANUL CURENT					-534.192	-534.192	-534.192		
			85			Titlul XIX PLATI EFECTUATE IN ANII PRECEDENTI SI RECUPERATE IN ANUL CURENT					-534.192	-534.192	-534.192		
			85	01		Plati efectuate in anii precedenti si recuperate in anul curent					-534.192	-534.192	-534.192		
			85	01	01	Plati efectuate in anii precedenti si recuperate in anul curent (SF)					-534.192	-534.192	-534.192		
7000	02					Partea IV-a SERVICII SI DEZVOLTARE PUBLICA, LOCUINTE, MEDIU SI APE	2.900.000	6.125.000	52.600.000	106.471.660	90.873.564	86.882.834	81.827.504	5.055.330	85.292.224
7002						LOCUINTE, SERVICII SI DEZVOLTARE PUBLICA			22.600.000	41.899.000	35.901.171	35.578.575	30.539.937	5.038.638	36.502.839
			01			CHELTUIELI CURENTE			22.600.000	41.899.000	36.601.332	36.278.736	31.240.098	5.038.638	36.502.839
			10			TITLUL I CHELTUIELI DE PERSONAL			200.000	264.000	264.000	246.804	246.804		246.293
			10	01		Cheltuieli salariale in bani			195.000	258.000	258.000	240.939	240.939		240.871
			10	01	01	Salarii de baza			179.000	239.100	239.100	222.333	222.333		222.159
			10	01	17	Indemnizatii de hrana			16.000	18.900	18.900	18.606	18.606		18.712
			10	03		Contributii			5.000	6.000	6.000	5.865	5.865		5.422
			10	03	07	Contributia asiguratorie pentru munca			5.000	6.000	6.000	5.865	5.865		5.422
			20			TITLUL II BUNURI SI SERVICII			18.500.000	37.985.000	32.687.332	32.687.332	27.648.694	5.038.638	34.018.378

Capi- tol	Sub- capi- tol	Pa- ra- graf	Gru- pa / Titlu	Ar- ti- col	Ali- ne- at	Denumire indicator	Credite de angajament		Credite bugetare		Angajamente bugetare	Angajamente legale	Plati efectuate	Angajamente legale de platit	Cheltuieli efective
							initiale	definitive	initiale	definitive					
A						B	1	2	3	4	5	6	7	8=6-7	9
			20	01		Bunuri si servicii			15.489.000	30.877.300	28.459.256	28.459.256	23.505.657	4.953.599	30.236.666
			20	01	04	Apa, canal si salubritate			166.000	474.000	465.493	465.493	464.889	604	435.956
			20	01	05	Carburanti si lubrifianti			30.000	73.000	72.838	72.838	72.838		43.776
			20	01	06	Piese de schimb			4.000	9.000	7.940	7.940	7.940		8.723
			20	01	09	Materiale si prestari de servicii cu caracter functional			15.289.000	30.321.300	27.912.985	27.912.985	22.959.990	4.952.995	29.663.636
			20	01	30	Alte bunuri si servicii pentru intretinere si functionare									84.575
			20	02		Reparatii curente			2.306.000	5.375.000	3.098.221	3.098.221	3.073.462	24.759	3.257.334
			20	05		Bunuri de natura obiectelor de inventar			200.000	736.000	229.842	229.842	196.106	33.736	61.324
			20	05	30	Alte obiecte de inventar			200.000	736.000	229.842	229.842	196.106	33.736	61.324
			20	30		Alte cheltuieli			505.000	996.700	900.013	900.013	873.469	26.544	463.054
			20	30	04	Chirii				88.500	75.131	75.131	48.587	26.544	88.405
			20	30	30	Alte cheltuieli cu bunuri si servicii			505.000	908.200	824.882	824.882	824.882		374.649
			55			TITLUL VII ALTE TRANSFERURI			3.900.000	3.650.000	3.650.000	3.344.600	3.344.600		2.238.168
			55	01		A. Transferuri interne			3.900.000	3.650.000	3.650.000	3.344.600	3.344.600		2.238.168
			55	01	18	Alte transferuri curente interne			3.900.000	3.650.000	3.650.000	3.344.600	3.344.600		2.238.168
			84			PLATI EFECTUATE IN ANII PRECEDENTI SI RECUPERATE IN ANUL CURENT					-700.161	-700.161	-700.161		
			85			Titlul XIX PLATI EFECTUATE IN ANII PRECEDENTI SI RECUPERATE IN ANUL CURENT					-700.161	-700.161	-700.161		
			85	01		Plati efectuate in anii precedenti si recuperate in anul curent					-700.161	-700.161	-700.161		
			85	01	01	Plati efectuate in anii precedenti si recuperate in anul curent (SF)					-700.161	-700.161	-700.161		
7402						PROTECTIA MEDIULUI	2.900.000	6.125.000	30.000.000	64.572.660	54.972.393	51.304.259	51.287.567	16.692	48.789.385
			01			CHELTUIELI CURENTE			27.100.000	58.447.660	48.853.363	45.471.403	45.454.711	16.692	48.789.385

Capi- tol	Sub- capi- tol	Pa- ra- graf	Gru- pa / Titlu	Ar- ti- col	Ali- ne- at	Denumire indicator	Credite de angajament		Credite bugetare		Angajamente bugetare	Angajamente legale	Plati efectuate	Angajamente legale de platit	Cheltuieli efective
							initiale	definitive	initiale	definitive					
A						B	1	2	3	4	5	6	7	8=6-7	9
	20					TITLUL II BUNURI SI SERVICII			26.000.000	50.435.000	40.840.703	40.840.703	40.824.011	16.692	39.811.723
	20	01				Bunuri si servicii			25.999.000	50.434.000	40.840.264	40.840.264	40.823.572	16.692	39.811.284
	20	01	05			Carburanti si lubrifianti			2.000	3.800	2.488	2.488	2.488		2.679
	20	01	06			Piese de schimb			1.000	1.000					
	20	01	08			Posta, telecomunicatii, radio, tv, internet			8.000	27.000	19.551	19.551	19.551		19.552
	20	01	09			Materiale si prestari de servicii cu caracter functional			25.987.000	50.401.200	40.818.225	40.818.225	40.801.533	16.692	39.789.053
	20	01	30			Alte bunuri si servicii pentru intretinere si functionare			1.000	1.000					
	20	30				Alte cheltuieli			1.000	1.000	439	439	439		439
	20	30	30			Alte cheltuieli cu bunuri si servicii			1.000	1.000	439	439	439		439
	51					TITLUL VI TRANSFERURI INTRE UNITATI ALE ADMINISTRATIEI PUBLICE			100.000	3.010.660	3.010.660	2.910.700	2.910.700		2.910.700
	51	01				Transferuri curente			100.000	3.010.660	3.010.660	2.910.700	2.910.700		2.910.700
	51	01	01			Transferuri catre institutiile publice			100.000	3.010.660	3.010.660	2.910.700	2.910.700		2.910.700
	55					TITLUL VII ALTE TRANSFERURI			1.000.000	5.002.000	5.002.000	1.720.000	1.720.000		6.066.962
	55	01				A. Transferuri interne			1.000.000	5.002.000	5.002.000	1.720.000	1.720.000		6.066.962
	55	01	65			Sume reprezentand contributia unitatilor administrativ-teritoriale la Fondul IID			1.000.000	5.002.000	5.002.000	1.720.000	1.720.000		6.066.962
	79					OPERATIUNI FINANCIARE	2.900.000	6.125.000	2.900.000	6.125.000	6.125.000	5.838.826	5.838.826		
	81					TITLUL XVII RAMBURSARI DE CREDITE	2.900.000	6.125.000	2.900.000	6.125.000	6.125.000	5.838.826	5.838.826		
	81	01				Rambursari de credite externe	2.900.000	6.125.000	2.900.000	6.125.000	6.125.000	5.838.826	5.838.826		
	81	01	05			Rambursari de credite aferente datoriei publice externe locale	2.900.000	6.125.000	2.900.000	6.125.000	6.125.000	5.838.826	5.838.826		
	84					PLATI EFECTUATE IN ANII PRECEDENTI SI RECUPERATE IN ANUL CURENT									
											-5.970	-5.970	-5.970		

Capi- tol	Sub- capi- tol	Pa- ra- graf	Gru- pa / Titlu	Ar- ti- col	Ali- ne- at	Denumire indicator	Credite de angajament		Credite bugetare		Angajamente bugetare	Angajamente legale	Plati efectuate	Angajamente legale de platit	Cheltuieli efective
							initiale	definitive	initiale	definitive					
A						B	1	2	3	4	5	6	7	8=6-7	9
			85			Titlul XIX PLATI EFECTUATE IN ANII PRECEDENTI SI RECUPERATE IN ANUL CURENT					-5.970	-5.970	-5.970		
			85	01		Plati efectuate in anii precedenti si recuperate in anul curent					-5.970	-5.970	-5.970		
			85	01	01	Plati efectuate in anii precedenti si recuperate in anul curent (SF)					-5.970	-5.970	-5.970		
8000	02					Partea V-a ACTIUNI ECONOMICE	794.000	794.000	74.664.000	130.546.100	125.105.785	124.087.974	118.968.911	5.119.063	114.800.995
8002						ACTIUNI GENERALE ECONOMICE, SI DE MUNCA			1.200.000	1.200.000	1.044.950	1.044.950	1.044.950		
			01			CHELTUIELI CURENTE			1.200.000	1.200.000	1.044.950	1.044.950	1.044.950		
			20			TITLUL II BUNURI SI SERVICII			1.200.000	1.200.000	1.044.950	1.044.950	1.044.950		
			20	30		Alte cheltuieli			1.200.000	1.200.000	1.044.950	1.044.950	1.044.950		
			20	30	30	Alte cheltuieli cu bunuri si servicii			1.200.000	1.200.000	1.044.950	1.044.950	1.044.950		
8102						COMBUSTIBILI SI ENERGIE	794.000	794.000	8.994.000	17.945.000	15.029.643	14.321.742	14.321.742		13.652.255
			01			CHELTUIELI CURENTE			8.200.000	17.151.000	14.236.420	13.528.519	13.528.519		13.652.255
			20			TITLUL II BUNURI SI SERVICII			700.000	1.200.000	780.877	780.877	780.877		754.895
			20	01		Bunuri si servicii			700.000	1.200.000	780.877	780.877	780.877		754.895
			20	01	30	Alte bunuri si servicii pentru intretinere si functionare			700.000	1.200.000	780.877	780.877	780.877		754.895
			40			TITLUL IV SUBVENTII			6.000.000	14.451.000	11.955.543	11.955.543	11.955.543		12.141.260
			40	03		Subventii pentru acoperirea diferentelor de pret si tarif			6.000.000	14.451.000	11.955.543	11.955.543	11.955.543		12.141.260
			57			TITLUL VIII ASISTENTA SOCIALA			1.500.000	1.500.000	1.500.000	792.099	792.099		756.100
			57	02		Ajutoare sociale			1.500.000	1.500.000	1.500.000	792.099	792.099		756.100
			57	02	01	Ajutoare sociale in numerar			1.500.000	1.500.000	1.500.000	792.099	792.099		756.100
			79			OPERATIUNI FINANCIARE	794.000	794.000	794.000	794.000	793.223	793.223	793.223		
			81			TITLUL XVII RAMBURSARI DE CREDITE	794.000	794.000	794.000	794.000	793.223	793.223	793.223		

Capi- tol	Sub- capi- tol	Pa- ra- graf	Gru- pa / Titlu	Ar- ti- col	Ali- ne- at	Denumire indicator	Credite de angajament		Credite bugetare		Angajamente bugetare	Angajamente legale	Plati efectuate	Angajamente legale de platit	Cheltuieli efective
							initiale	definitive	initiale	definitive					
A						B	1	2	3	4	5	6	7	8=6-7	9
			81	02		Rambursari de credite interne	794.000	794.000	794.000	794.000	793.223	793.223	793.223		
			81	02	05	Rambursari de credite aferente datoriei publice interne locale	794.000	794.000	794.000	794.000	793.223	793.223	793.223		
8402						TRANSPORTURI			63.500.000	109.591.000	107.221.092	107.221.092	102.102.029	5.119.063	99.648.550
			01			CHELTUIELI CURENTE			63.500.000	109.591.000	107.221.092	107.221.092	102.102.029	5.119.063	99.648.550
			20			TITLUL II BUNURI SI SERVICII			26.000.000	31.591.000	29.287.098	29.287.098	26.329.178	2.957.920	24.575.622
			20	01		Bunuri si servicii			1.979.000	3.005.000	2.121.288	2.121.288	2.118.789	2.499	393.373
			20	01	04	Apa, canal si salubritate			2.000	12.000	6.001	6.001	5.001		5.001
			20	01	09	Materiale si prestari de servicii cu caracter functional			1.953.000	2.557.000	1.681.019	1.681.019	1.678.520	2.499	142.105
			20	01	30	Alte bunuri si servicii pentru intretinere si functionare			24.000	436.000	434.268	434.268	434.268		245.267
			20	02		Reparatii curente			24.021.000	28.586.000	27.165.810	27.165.810	24.210.389	2.955.421	24.182.249
			40			TITLUL IV SUBVENTII			37.500.000	78.000.000	77.933.994	77.933.994	75.772.851	2.161.143	75.072.928
			40	03		Subventii pentru acoperirea diferentelor de pret si tarif			37.500.000	78.000.000	77.933.994	77.933.994	75.772.851	2.161.143	75.072.928
8702						ALTE ACTIUNI ECONOMICE			970.000	1.810.100	1.810.100	1.500.190	1.500.190		1.500.190
			01			CHELTUIELI CURENTE			970.000	1.810.100	1.810.100	1.500.190	1.500.190		1.500.190
			51			TITLUL VI TRANSFERURI INTRE UNITATI ALE ADMINISTRATIEI PUBLICE			970.000	1.810.100	1.810.100	1.500.190	1.500.190		1.500.190
			51	01		Transferuri curente			970.000	1.810.100	1.810.100	1.500.190	1.500.190		1.500.190
			51	01	01	Transferuri catre institutiile publice			970.000	1.810.100	1.810.100	1.500.190	1.500.190		1.500.190
9902	96					excedent/deficit sect funct							37.460		

Conducatorul institutiei,

Conducatorul compartimentului
financiar-contabil

TOTAL JUDET GALATI

CONTUL DE EXECUTIE AL BUGETULUI LOCAL - CHELTUIELI
 SECTIUNEA DE DEZVOLTARE
 31.12.2021

Pag. 1 - lei-

Capi- tol	Sub- capi- tol	Pa- ra- graf	Gru- pa / Titlu	Ar- ti- col	Ali- ne- at	Denumire indicator	Credite de angajament		Credite bugetare		Angajamente bugetare	Angajamente legale	Plati efectuate	Angajamente legale de platit	Cheltuieli efective
							initiale	definitive	initiale	definitive					
A						B	1	2	3	4	5	6	7	8=6-7	9
5002						TOTAL CHELTUIELI	219.365.690	260.764.129	234.484.000	283.158.000	185.577.058	181.422.716	175.904.768	5.517.948	125.963.407
	01					CHELTUIELI CURENTE	142.465.690	177.554.129	157.584.000	199.913.000	128.483.392	124.329.050	124.329.050		19.634.593
	51					TITLUL VI TRANSFERURI INTRE UNITATI ALE ADMINISTRATIEI PUBLICE			3.076.000	6.204.000	6.204.000	2.056.658	2.056.658		2.056.658
	51	02				Transferuri de capital			3.076.000	6.204.000	6.204.000	2.056.658	2.056.658		2.056.658
	51	02	28			Transferuri din bugetele locale pentru finantarea cheltuielilor de capital din domeniul sanatatii			2.726.000	5.719.000	5.719.000	1.652.359	1.652.359		1.652.359
	51	02	29			Alte transferuri de capital catre instituti publice			350.000	485.000	485.000	404.299	404.299		404.299
	55					TITLUL VII ALTE TRANSFERURI			390.000	7.000	7.000				6.288
	55	01				A. Transferuri interne			390.000	7.000	7.000				6.288
	55	01	13			Programe de dezvoltare			390.000	7.000	7.000				6.288
	56					TITLUL VIII PROIECTE CU FINANTARE DIN FONDURI EXTERNE NERAMBURSABILE (FEN) POSTADERARE									919.255
	56	01				Programe din Fondul European de Dezvoltare Regionala (FEDR)									919.255
	56	01	01			Finantarea nationala									892.375
	56	01	02			Finantarea externa nerambursabila									15.476
	56	01	03			Cheltuieli neeligibile									11.404
	58					TITLUL X PROIECTE CU FINANTARE DIN FONDURI EXTERNE NERAMBURSABILE CADRULUI FINANCIAR 2014-2020	142.465.690	177.554.129	154.118.000	193.702.000	122.272.392	122.272.392	122.272.392		16.652.392
	58	01				Programe din Fondul European de Dezvoltare Regionala (FEDR)	142.309.424	177.397.863	149.874.000	188.208.000	118.724.102	118.724.102	118.724.102		12.969.768
	58	01	01			Finantarea nationala	27.587.345	33.794.345	28.384.000	34.631.000	22.188.802	22.188.802	22.188.802		9.075.262
	58	01	02			Finantarea externa nerambursabila	107.918.957	126.530.957	112.430.000	132.824.000	86.038.409	86.038.409	86.038.409		2.181.149

Capi- tol	Sub- capi- tol	Pa- ra- graf	Gru- pa / Titlu	Ar- ti- col	Ali- ne- at	Denumire indicator	Credite de angajament		Credite bugetare		Angajamente bugetare	Angajamente legale	Plati efectuate	Angajamente legale de platit	Cheltuieli efective
							initiale	definitive	initiale	definitive					
A						B	1	2	3	4	5	6	7	8=6-7	9
			58			TITLUL X PROIECTE CU FINANTARE DIN FONDURI EXTERNE NERAMBURSABILE CADRULUI FINANCIAR 2014-2020	9.719.000	9.990.000	9.719.000	9.990.000	4.331.026	4.331.026	4.331.026		72.250
			58	01		Programe din Fondul European de Dezvoltare Regionala (FEDR)	9.719.000	9.990.000	9.719.000	9.990.000	4.331.026	4.331.026	4.331.026		72.250
			58	01	01	Finantarea nationala	2.659.000	2.682.000	2.659.000	2.682.000	1.065.846	1.065.846	1.065.846		14.627
			58	01	02	Finantarea externa nerambursabila	6.206.000	6.363.000	6.206.000	6.363.000	2.366.456	2.366.456	2.366.456		10.933
			58	01	03	Cheltuieli neeligibile	854.000	945.000	854.000	945.000	898.724	898.724	898.724		46.690
			70			CHELTUIELI DE CAPITAL	924.000	866.000	924.000	866.000	12.717	12.717	12.717		656.278
			71			TITLUL XIII ACTIVE NEFINANCIARE	924.000	866.000	924.000	866.000	12.717	12.717	12.717		656.278
			71	01		Active fixe	924.000	866.000	924.000	866.000	12.717	12.717	12.717		656.278
			71	01	01	Constructii	668.000	288.000	668.000	288.000	12.184	12.184	12.184		630.830
			71	01	30	Alte active fixe (inclusiv reparatii capitale)	256.000	578.000	256.000	578.000	533	533	533		25.448
6702						CULTURA, RECREERE SI RELIGIE	22.934.000	23.253.000	24.484.000	28.518.000	21.612.794	21.577.768	17.779.879	3.797.889	31.165.029
			01			CHELTUIELI CURENTE	190.000	288.000	1.740.000	5.553.000	670.880	635.854	635.854		439.240
			51			TITLUL VI TRANSFERURI INTRE UNITATI ALE ADMINISTRATIEI PUBLICE			130.000	165.000	165.000	129.974	129.974		129.974
			51	02		Transferuri de capital			130.000	165.000	165.000	129.974	129.974		129.974
			51	02	29	Alte transferuri de capital catre institutii publice			130.000	165.000	165.000	129.974	129.974		129.974
			58			TITLUL X PROIECTE CU FINANTARE DIN FONDURI EXTERNE NERAMBURSABILE CADRULUI FINANCIAR 2014-2020	190.000	288.000	1.610.000	5.388.000	505.880	505.880	505.880		309.266
			58	01		Programe din Fondul European de Dezvoltare Regionala (FEDR)	190.000	288.000	1.610.000	5.388.000	505.880	505.880	505.880		309.266
			58	01	01	Finantarea nationala	28.000	44.000	234.000	363.000	69.379	69.379	69.379		43.958
			58	01	02	Finantarea externa nerambursabila	162.000	244.000	1.326.000	3.543.000	393.536	393.536	393.536		252.591

Capi- tol	Sub- capi- tol	Pa- ra- graf	Gru- pa / Titlu	Ar- ti- col	Ali- ne- at	Denumire indicator	Credite de angajament		Credite bugetare		Angajamente bugetare	Angajamente legale	Plati efectuate	Angajamente legale de platit	Cheltuieli efective
							initiale	definitive	initiale	definitive					
A						B	1	2	3	4	5	6	7	8=6-7	9
			58	01	03	Cheltuieli neeligibile			50.000	1.482.000	42.965	42.965	42.965		12.717
			70			CHELTUIELI DE CAPITAL	22.744.000	22.965.000	22.744.000	22.965.000	20.941.914	20.941.914	17.144.025	3.797.889	30.725.789
			71			TITLUL XIII ACTIVE NEFINANCIARE	22.744.000	22.965.000	22.744.000	22.965.000	20.941.914	20.941.914	17.144.025	3.797.889	30.725.789
			71	01		Active fixe	22.644.000	22.965.000	22.644.000	22.965.000	20.941.914	20.941.914	17.144.025	3.797.889	30.725.789
			71	01	01	Constructii	21.450.000	21.601.000	21.450.000	21.601.000	20.089.418	20.089.418	16.314.734	3.774.684	29.824.250
			71	01	02	Masini, echipamente si mijloace de transport		1.000		1.000					284.369
			71	01	30	Alte active fixe (inclusiv reparatii capitale)	1.194.000	1.363.000	1.194.000	1.363.000	852.496	852.496	829.291	23.205	617.170
			71	03		Reparatii capitale aferente activelor fixe	100.000		100.000						
6802						ASIGURARI SI ASISTENTA SOCIALA	3.878.887	5.035.326	7.843.000	9.121.000	4.861.026	4.861.026	4.788.194	72.832	13.046.010
			01			CHELTUIELI CURENTE	3.421.887	3.443.326	7.386.000	7.529.000	4.369.815	4.369.815	4.369.815		401.716
			56			TITLUL VIII PROIECTE CU FINANTARE DIN FONDURI EXTERNE NERAMBURSABILE (FEN) POSTADERARE									21.883
			56	01		Programe din Fondul European de Dezvoltare Regionala (FEDR)									21.883
			56	01	01	Finantarea nationala									1.796
			56	01	02	Finantarea externa nerambursabila									10.179
			56	01	03	Cheltuieli neeligibile									9.908
			58			TITLUL X PROIECTE CU FINANTARE DIN FONDURI EXTERNE NERAMBURSABILE CADRULUI FINANCIAR 2014-2020	3.421.887	3.443.326	7.386.000	7.529.000	4.369.815	4.369.815	4.369.815		379.833
			58	01		Programe din Fondul European de Dezvoltare Regionala (FEDR)	3.421.887	3.443.326	7.131.000	6.896.000	3.986.704	3.986.704	3.986.704		13.334
			58	01	01	Finantarea nationala	448.802	448.802	996.000	923.000	517.780	517.780	517.780		1.913
			58	01	02	Finantarea externa nerambursabila	2.543.209	2.543.209	5.644.000	5.289.000	2.934.084	2.934.084	2.934.084		10.838

Capi- tol	Sub- capi- tol	Pa- ra- graf	Gru- pa / Titlu	Ar- ti- col	Ali- ne- at	Denumire indicator	Credite de angajament		Credite bugetare		Angajamente bugetare	Angajamente legale	Plati efectuate	Angajamente legale de platit	Cheltuieli efective
							initiale	definitive	initiale	definitive					
A						B	1	2	3	4	5	6	7	8=6-7	9
			58	01	03	Cheltuieli neeligibile	429.876	451.315	491.000	684.000	534.840	534.840	534.840		583
			58	02		Programe din Fondul Social European (FSE)			255.000	633.000	383.111	383.111	383.111		366.499
			58	02	01	Finantarea nationala			38.000	72.000	52.691	52.691	52.691		53.519
			58	02	02	Finantarea externa nerambursabila			217.000	561.000	330.420	330.420	330.420		312.980
			70			CHELTUIELI DE CAPITAL	457.000	1.592.000	457.000	1.592.000	491.211	491.211	418.379	72.832	12.644.294
			71			TITLUL XIII ACTIVE NEFINANCIARE	457.000	1.592.000	457.000	1.592.000	491.211	491.211	418.379	72.832	12.644.294
			71	01		Active fixe	457.000	1.592.000	457.000	1.592.000	491.211	491.211	418.379	72.832	12.644.294
			71	01	01	Constructii	296.000	296.000	296.000	296.000	280.512	280.512	279.407	1.105	6.541.732
			71	01	02	Masini, echipamente si mijloace de transport	30.000	263.700	30.000	263.700	65.719	65.719	65.719		86.997
			71	01	03	Mobilier, aparatura birotica si alte active corporale	17.000	127.300	17.000	127.300	57.287	57.287	57.287		37.707
			71	01	30	Alte active fixe (inclusiv reparatii capitale)	114.000	905.000	114.000	905.000	87.693	87.693	15.966	71.727	5.977.857
7000	02					Partea IV-a SERVICII SI DEZVOLTARE PUBLICA, LOCUINTE, MEDIU SI APE	37.181.291	30.247.291	37.651.000	30.336.000	13.934.709	13.927.709	13.304.646	623.063	17.238.663
7002						LOCUINTE, SERVICII SI DEZVOLTARE PUBLICA	35.446.291	28.743.291	35.526.000	28.825.000	13.660.185	13.660.185	13.118.637	541.548	12.199.954
			01			CHELTUIELI CURENTE	26.323.291	20.142.291	26.403.000	20.224.000	8.911.909	8.911.909	8.911.909		2.762.526
			58			TITLUL X PROIECTE CU FINANTARE DIN FONDURI EXTERNE NERAMBURSABILE									
						CADRULUI FINANCIAR 2014-2020	26.323.291	20.142.291	26.403.000	20.224.000	8.911.909	8.911.909	8.911.909		2.762.526
			58	01		Programe din Fondul European de Dezvoltare Regionala (FEDR)	26.323.291	20.142.291	26.403.000	20.224.000	8.911.909	8.911.909	8.911.909		2.762.526
			58	01	01	Finantarea nationala	9.835.043	6.674.043	9.847.000	6.686.000	2.727.218	2.727.218	2.727.218		1.259.169
			58	01	02	Finantarea externa nerambursabila	16.032.248	12.904.248	16.100.000	12.974.000	6.015.979	6.015.979	6.015.979		1.430.589
			58	01	03	Cheltuieli neeligibile	456.000	564.000	456.000	564.000	168.712	168.712	168.712		72.768
			70			CHELTUIELI DE CAPITAL	9.123.000	8.601.000	9.123.000	8.601.000	4.777.763	4.777.763	4.236.215	541.548	9.437.428
			71			TITLUL XIII ACTIVE NEFINANCIARE	9.123.000	8.601.000	9.123.000	8.601.000	4.777.763	4.777.763	4.236.215	541.548	9.437.428

Capi- tol	Sub- capi- tol	Pa- ra- graf	Gru- pa / Titlu	Ar- ti- col	Ali- ne- at	Denumire indicator	Credite de angajament		Credite bugetare		Angajamente bugetare	Angajamente legale	Plati efectuate	Angajamente legale de platit	Cheltuieli efective
							initiale	definitive	initiale	definitive					
A						B	1	2	3	4	5	6	7	8=6-7	9
						FONDURI EXTERNE NERAMBURSABILE									
						CADRULUI FINANCIAR 2014-2020	82.569.246	115.553.246	84.925.000	117.729.000	86.392.261	86.392.261	86.392.261		9.622.904
						58 01 Programe din Fondul European de Dezvoltare Regionala (FEDR)	82.569.246	115.553.246	84.925.000	117.729.000	86.392.261	86.392.261	86.392.261		9.622.904
						58 01 01 Finantarea nationala	11.747.500	20.186.500	11.779.000	20.218.000	15.745.245	15.745.245	15.745.245		7.734.493
						58 01 02 Finantarea externa nerambursabila	66.572.500	83.277.500	66.751.000	83.456.000	62.953.119	62.953.119	62.953.119		357.524
						58 01 03 Cheltuieli neeligibile	4.249.246	12.089.246	6.395.000	14.055.000	7.693.897	7.693.897	7.693.897		1.530.887
						70 CHELTUIELI DE CAPITAL	35.628.000	39.533.500	35.628.000	39.533.500	26.368.860	26.368.860	25.561.352	807.508	38.421.228
						71 TITLUL XIII ACTIVE NEFINANCIARE	35.628.000	39.533.500	35.628.000	39.533.500	26.368.860	26.368.860	25.561.352	807.508	38.421.228
						71 01 Active fixe	35.623.000	39.528.500	35.623.000	39.528.500	26.363.904	26.363.904	25.556.396	807.508	38.420.187
						71 01 01 Constructii	10.226.000	20.338.000	10.226.000	20.338.000	9.501.298	9.501.298	8.700.097	801.201	27.540.248
						71 01 02 Masini, echipamente si mijloace de transport	22.000.000	13.600.000	22.000.000	13.600.000	13.600.000	13.600.000	13.600.000		10.598.359
						71 01 30 Alte active fixe (inclusiv reparatii capitale)	3.397.000	5.590.500	3.397.000	5.590.500	3.262.606	3.262.606	3.256.299	6.307	281.580
						71 03 Reparatii capitale aferente activelor fixe	5.000	5.000	5.000	5.000	4.956	4.956	4.956		1.041
						84 TITLUL XV PLATI EFECTUATE IN ANII PRECEDENTI SI RECUPERATE IN ANUL CURENT					-7.394	-7.394	-7.394		
						85 Titlul XIX PLATI EFECTUATE IN ANII PRECEDENTI SI RECUPERATE IN ANUL CURENT					-7.394	-7.394	-7.394		
						85 01 Plati efectuate in anii precedenti si recuperate in anul curent					-7.394	-7.394	-7.394		
						85 01 02 Plati efectuate in anii precedenti si recuperate in anul curent (SD)					-7.394	-7.394	-7.394		
8702						ALTE ACTIUNI ECONOMICE	586.000	586.000	586.000	586.000	468.512	468.512	468.512		

Capi- tol	Sub- capi- tol	Pa- ra- graf	Gru- pa / Titlu	Ar- ti- col	Ali- ne- at	Denumire indicator	Credite de angajament		Credite bugetare		Angajamente bugetare	Angajamente legale	Plati efectuate	Angajamente legale de platit	Cheltuieli efective
							initiale	definitive	initiale	definitive					
A						B	1	2	3	4	5	6	7	8=6-7	9
			70			CHELTUIELI DE CAPITAL	586.000	586.000	586.000	586.000	468.512	468.512	468.512		
			72			TITLUL XIV ACTIVE FINANCIARE	586.000	586.000	586.000	586.000	468.512	468.512	468.512		
			72	01		Active financiare	586.000	586.000	586.000	586.000	468.512	468.512	468.512		
			72	01	01	Participare la capitalul social al societatilor comerciale	586.000	586.000	586.000	586.000	468.512	468.512	468.512		
9902	97					excedent/deficit sect dezv							6.646.053		

Conducatorul institutiei,


Conducatorul compartimentului
financiar-contabil

DETALIEREA CHELTUIELILOR
- imprumuturi externe -
31.12.2021

Pag. 2 - lei-

Capi- tol	Sub- capi- tol	Pa- ra- graf	Gru- pa / Titlu	Ar- ti- col	Ali- ne- at	Denumire indicator	Credite de angajament		Credite bugetare		Angajamente bugetare	Angajamente legale	Plati efectuate	Angajamente legale de platit	Cheltuieli efective
							initiale	definitive	initiale	definitive					
A						B	1	2	3	4	5	6	7	8=6-7	9
0						TOTAL JUDET GALATI									
5006						CREDITE EXTERNE									2.994.836
			70			CHELTUIELI DE CAPITAL									2.994.836
			71			TITLUL XIII ACTIVE NEFINANCIARE									2.994.836
			71	01		Active fixe									2.994.836
			71	01	02	Masini, echipamente si mijloace de transport									2.994.836
8406						TRANSPORTURI									2.994.836
			70			CHELTUIELI DE CAPITAL									2.994.836
			71			TITLUL XIII ACTIVE NEFINANCIARE									2.994.836
			71	01		Active fixe									2.994.836
			71	01	02	Masini, echipamente si mijloace de transport									2.994.836

Conducatorul institutiei,



Conducatorul compartimentului
financiar-contabil

CONTUL DE EXECUTIE AL IMPRUMUTURILOR EXTERNE
SECTIUNEA DE DEZVOLTARE
31.12.2021

Pag. 1 - lei-

Capi- tol	Sub- capi- tol	Pa- ra- graf	Gru- pa / Titlu	Ar- ti- col	Ali- ne- at	Denumire indicator	Credite de angajament		Credite bugetare		Angajamente bugetare	Angajamente legale	Plati efectuate	Angajamente legale de platit	Cheltuieli efective
							initiale	definitive	initiale	definitive					
A						B	1	2	3	4	5	6	7	8=6-7	9
5006						CREDITE EXTERNE									2.994.836
8406						TRANSPORTURI									2.994.836
			70			CHELTUIELI DE CAPITAL									2.994.836
			71			TITLUL XIII ACTIVE NEFINANCIARE									2.994.836
			71	01		Active fixe									2.994.836
			71	01	02	Masini, echipamente si mijloace de transport									2.994.836

Conducatorul institutiei,

Conducatorul compartimentului
financiar-contabil

CONTUL DE EXECUTIE AL IMPRUMUTURILOR INTERNE

31.12.2021

Pag. 1 - lei-

Capi- tol	Sub- capi- tol	Pa- ra- graf	Gru- pa / Titlu	Ar- ti- col	Ali- ne- at	Denumire indicator	Credite de angajament		Credite bugetare		Angajamente bugetare	Angajamente legale	Plati efectuate	Angajamente legale de platit	Cheltuieli efective
							initiale	definitive	initiale	definitive					
A						B	1	2	3	4	5	6	7	8=6-7	9
0						TOTAL JUDET GALATI									
5007						CREDITE INTERNE		100.000.000		100.000.000	91.223.986	91.223.986	91.223.986		
6507						INVATAMANT		12.285.670		12.285.670	9.760.098	9.760.098	9.760.098		
	03					Invatamant prescolar si primar		30.510		30.510	30.507	30.507	30.507		
		01				Invatamant prescolar		30.510		30.510	30.507	30.507	30.507		
		04				Invatamant secundar		12.255.160		12.255.160	9.729.591	9.729.591	9.729.591		
			01			Invatamant secundar inferior		8.110.160		8.110.160	6.772.043	6.772.043	6.772.043		
			02			Invatamant secundar superior		4.145.000		4.145.000	2.957.548	2.957.548	2.957.548		
6607						SANATATE		9.654.000		9.654.000	7.796.678	7.796.678	7.796.678		
	06					Servicii medicale in unitati sanitare cu paturi		9.654.000		9.654.000	7.796.678	7.796.678	7.796.678		
6607	06	01				Spitale generale		9.654.000		9.654.000	7.796.678	7.796.678	7.796.678		
6707						CULTURA, RECREERE SI RELIGIE		6.218.000		6.218.000	4.892.784	4.892.784	4.892.784		
		05				Servicii recreative si sportive		6.218.000		6.218.000	4.892.784	4.892.784	4.892.784		
			03			Intretinere gradini publice, parcuri zone verzi, baze sportive si de agrement		6.218.000		6.218.000	4.892.784	4.892.784	4.892.784		
6807						ASIGURARI SI ASISTENTA SOCIALA		420.000		420.000	342.653	342.653	342.653		
		04				Asistenta acordata persoanelor in varsta		420.000		420.000	342.653	342.653	342.653		
7007						LOCUINTE, SERVICII SI DEZVOLTARE PUBLICA		15.105.000		15.105.000	12.161.786	12.161.786	12.161.786		
		03				Locuinte		9.905.000		9.905.000	6.961.786	6.961.786	6.961.786		
			30			Alte cheltuieli in domeniul locuintelor		9.905.000		9.905.000	6.961.786	6.961.786	6.961.786		
			50			Alte servicii in domeniile locuintelor, serviciilor si dezvoltarii comunale		5.200.000		5.200.000	5.200.000	5.200.000	5.200.000		
8407						TRANSPORTURI		56.317.330		56.317.330	56.269.987	56.269.987	56.269.987		
		03				Transport rutier		56.317.330		56.317.330	56.269.987	56.269.987	56.269.987		
			02			Transport in comun		20.000.000		20.000.000	20.000.000	20.000.000	20.000.000		
			03			Strazi		36.317.330		36.317.330	36.269.987	36.269.987	36.269.987		

DETALIEREA CHELTUIELILOR
- imprumuturi interne -
31.12.2021

Pag. 2 - lei-

Capi- tol	Sub- capi- tol	Pa- ra- graf	Gru- pa / Titlu	Ar- ti- col	Ali- ne- at	Denumire indicator	Credite de angajament		Credite bugetare		Angajamente bugetare	Angajamente legale	Plati efectuate	Angajamente legale de platit	Cheltuieli efective
							initiale	definitive	initiale	definitive					
A						B	1	2	3	4	5	6	7	8=6-7	9
0						TOTAL JUDET GALATI									
5007						CREDITE INTERNE		100.000.000		100.000.000	91.223.986	91.223.986	91.223.986		
			01			CHELTUIELI CURENTE		80.000.000		80.000.000	71.223.986	71.223.986	71.223.986		
			58			TITLUL X PROIECTE CU FINANTARE DIN FONDURI EXTERNE NERAMBURSABILE CADRULUI FINANCIAR 2014-2020		80.000.000		80.000.000	71.223.986	71.223.986	71.223.986		
			58	01		Programe din Fondul European de Dezvoltare Regionala (FEDR)		80.000.000		80.000.000	71.223.986	71.223.986	71.223.986		
			58	01	01	Finantarea nationala		9.889.630		9.889.630	8.122.868	8.122.868	8.122.868		
			58	01	02	Finantarea externa nerambursabila		34.821.570		34.821.570	30.797.372	30.797.372	30.797.372		
			58	01	03	Cheltuieli neeligibile		35.288.800		35.288.800	32.303.746	32.303.746	32.303.746		
			70			CHELTUIELI DE CAPITAL		20.000.000		20.000.000	20.000.000	20.000.000	20.000.000		
			71			TITLUL XIII ACTIVE NEFINANCIARE		20.000.000		20.000.000	20.000.000	20.000.000	20.000.000		
			71	01		Active fixe		20.000.000		20.000.000	20.000.000	20.000.000	20.000.000		
			71	01	02	Masini, echipamente si mijloace de transport		20.000.000		20.000.000	20.000.000	20.000.000	20.000.000		
6507						INVATAMANT		12.285.670		12.285.670	9.760.098	9.760.098	9.760.098		
			01			CHELTUIELI CURENTE		12.285.670		12.285.670	9.760.098	9.760.098	9.760.098		
			58			TITLUL X PROIECTE CU FINANTARE DIN FONDURI EXTERNE NERAMBURSABILE CADRULUI FINANCIAR 2014-2020		12.285.670		12.285.670	9.760.098	9.760.098	9.760.098		
			58	01		Programe din Fondul European de Dezvoltare Regionala (FEDR)		12.285.670		12.285.670	9.760.098	9.760.098	9.760.098		
			58	01	01	Finantarea nationala		1.312.500		1.312.500	991.783	991.783	991.783		
			58	01	02	Finantarea externa nerambursabila		7.432.500		7.432.500	5.320.101	5.320.101	5.320.101		
			58	01	03	Cheltuieli neeligibile		3.540.670		3.540.670	3.448.214	3.448.214	3.448.214		
6607						SANATATE		9.654.000		9.654.000	7.796.678	7.796.678	7.796.678		
			01			CHELTUIELI CURENTE		9.654.000		9.654.000	7.796.678	7.796.678	7.796.678		

Capi- tol	Sub- capi- tol	Pa- ra- graf	Gru- pa / Titlu	Ar- ti- col	Ali- ne- at	Denumire indicator	Credite de angajament		Credite bugetare		Angajamente bugetare	Angajamente legale	Plati efectuate	Angajamente legale de platit	Cheltuieli efective
							initiale	definitive	initiale	definitive					
A						B	1	2	3	4	5	6	7	8=6-7	9
			58			TITLUL X PROIECTE CU FINANTARE DIN FONDURI EXTERNE NERAMBURSABILE CADRULUI FINANCIAR 2014-2020		9.654.000		9.654.000	7.796.678	7.796.678	7.796.678		
			58	01		Programe din Fondul European de Dezvoltare Regionala (FEDR)		9.654.000		9.654.000	7.796.678	7.796.678	7.796.678		
			58	01	01	Finantarea nationala		1.928.000		1.928.000	1.725.524	1.725.524	1.725.524		
			58	01	02	Finantarea externa nerambursabila		4.496.000		4.496.000	4.026.889	4.026.889	4.026.889		
			58	01	03	Cheltuieli neeligibile		3.230.000		3.230.000	2.044.265	2.044.265	2.044.265		
6707						CULTURA, RECREERE SI RELIGIE		6.218.000		6.218.000	4.892.784	4.892.784	4.892.784		
			01			CHELTUIELI CURENTE		6.218.000		6.218.000	4.892.784	4.892.784	4.892.784		
			58			TITLUL X PROIECTE CU FINANTARE DIN FONDURI EXTERNE NERAMBURSABILE CADRULUI FINANCIAR 2014-2020		6.218.000		6.218.000	4.892.784	4.892.784	4.892.784		
			58	01		Programe din Fondul European de Dezvoltare Regionala (FEDR)		6.218.000		6.218.000	4.892.784	4.892.784	4.892.784		
			58	01	01	Finantarea nationala		153.000		153.000	126.227	126.227	126.227		
			58	01	02	Finantarea externa nerambursabila		870.000		870.000	715.288	715.288	715.288		
			58	01	03	Cheltuieli neeligibile		5.195.000		5.195.000	4.051.269	4.051.269	4.051.269		
6807						ASIGURARI SI ASISTENTA SOCIALA		420.000		420.000	342.653	342.653	342.653		
			01			CHELTUIELI CURENTE		420.000		420.000	342.653	342.653	342.653		
			58			TITLUL X PROIECTE CU FINANTARE DIN FONDURI EXTERNE NERAMBURSABILE CADRULUI FINANCIAR 2014-2020		420.000		420.000	342.653	342.653	342.653		
			58	01		Programe din Fondul European de Dezvoltare Regionala (FEDR)		420.000		420.000	342.653	342.653	342.653		
			58	01	03	Cheltuieli neeligibile		420.000		420.000	342.653	342.653	342.653		
7007						LOCUINTE, SERVICII SI DEZVOLTARE PUBLICA		15.105.000		15.105.000	12.161.786	12.161.786	12.161.786		
			01			CHELTUIELI CURENTE		15.105.000		15.105.000	12.161.786	12.161.786	12.161.786		

Capi- tol	Sub- capi- tol	Pa- ra- graf	Gru- pa / Titlu	Ar- ti- col	Ali- ne- at	Denumire indicator	Credite de angajament		Credite bugetare		Angajamente bugetare	Angajamente legale	Plati efectuate	Angajamente legale de platit	Cheltuieli efective
							initiale	definitive	initiale	definitive					
A						B	1	2	3	4	5	6	7	8=6-7	9
			58			TITLUL X PROIECTE CU FINANTARE DIN FONDURI EXTERNE NERAMBURSABILE CADRULUI FINANCIAR 2014-2020		15.105.000		15.105.000	12.161.786	12.161.786	12.161.786		
			58	01		Programe din Fondul European de Dezvoltare Regionala (FEDR)		15.105.000		15.105.000	12.161.786	12.161.786	12.161.786		
			58	01	01	Finantarea nationala		4.262.000		4.262.000	3.045.205	3.045.205	3.045.205		
			58	01	02	Finantarea externa nerambursabila		9.363.000		9.363.000	8.075.029	8.075.029	8.075.029		
			58	01	03	Cheltuieli neeligibile		1.480.000		1.480.000	1.041.552	1.041.552	1.041.552		
8407						TRANSPORTURI		56.317.330		56.317.330	56.269.987	56.269.987	56.269.987		
			01			CHELTUIELI CURENTE		36.317.330		36.317.330	36.269.987	36.269.987	36.269.987		
			58			TITLUL X PROIECTE CU FINANTARE DIN FONDURI EXTERNE NERAMBURSABILE CADRULUI FINANCIAR 2014-2020		36.317.330		36.317.330	36.269.987	36.269.987	36.269.987		
			58	01		Programe din Fondul European de Dezvoltare Regionala (FEDR)		36.317.330		36.317.330	36.269.987	36.269.987	36.269.987		
			58	01	01	Finantarea nationala		2.234.130		2.234.130	2.234.129	2.234.129	2.234.129		
			58	01	02	Finantarea externa nerambursabila		12.660.070		12.660.070	12.660.065	12.660.065	12.660.065		
			58	01	03	Cheltuieli neeligibile		21.423.130		21.423.130	21.375.793	21.375.793	21.375.793		
			70			CHELTUIELI DE CAPITAL		20.000.000		20.000.000	20.000.000	20.000.000	20.000.000		
			71			TITLUL XIII ACTIVE NEFINANCIARE		20.000.000		20.000.000	20.000.000	20.000.000	20.000.000		
			71	01		Active fixe		20.000.000		20.000.000	20.000.000	20.000.000	20.000.000		
			71	01	02	Masini, echipamente si mijloace de transport		20.000.000		20.000.000	20.000.000	20.000.000	20.000.000		


Conducatorul institutiei,


Conducatorul compartimentului
financiar-contabil



Capi- tol	Sub- capi- tol	Pa- ra- graf	Gru- pa / Titlu	Ar- ti- col	Ali- ne- at	Denumire indicator	Credite de angajament		Credite bugetare		Angajamente bugetare	Angajamente legale	Plati efectuate	Angajamente legale de platit	Cheltuieli efective
							initiale	definitive	initiale	definitive					
A						B	1	2	3	4	5	6	7	8=6-7	9
8407						FONDURI EXTERNE NERAMBURSABILE CADRULUI FINANCIAR 2014-2020		15.105.000		15.105.000	12.161.786	12.161.786	12.161.786		
		58	01			Programe din Fondul European de Dezvoltare Regionala (FEDR)		15.105.000		15.105.000	12.161.786	12.161.786	12.161.786		
		58	01	01		Finantarea nationala		4.262.000		4.262.000	3.045.205	3.045.205	3.045.205		
		58	01	02		Finantarea externa nerambursabila		9.363.000		9.363.000	8.075.029	8.075.029	8.075.029		
		58	01	03		Cheltuieli neeligibile		1.480.000		1.480.000	1.041.552	1.041.552	1.041.552		
						TRANSPORTURI		56.317.330		56.317.330	56.269.987	56.269.987	56.269.987		
		01				CHELTUIELI CURENTE		36.317.330		36.317.330	36.269.987	36.269.987	36.269.987		
		58				TITLUL X PROIECTE CU FINANTARE DIN FONDURI EXTERNE NERAMBURSABILE CADRULUI FINANCIAR 2014-2020		36.317.330		36.317.330	36.269.987	36.269.987	36.269.987		
		58	01			Programe din Fondul European de Dezvoltare Regionala (FEDR)		36.317.330		36.317.330	36.269.987	36.269.987	36.269.987		
		58	01	01		Finantarea nationala		2.234.130		2.234.130	2.234.129	2.234.129	2.234.129		
		58	01	02		Finantarea externa nerambursabila		12.660.070		12.660.070	12.660.065	12.660.065	12.660.065		
		58	01	03		Cheltuieli neeligibile		21.423.130		21.423.130	21.375.793	21.375.793	21.375.793		
		70				CHELTUIELI DE CAPITAL		20.000.000		20.000.000	20.000.000	20.000.000	20.000.000		
		71				TITLUL XIII ACTIVE NEFINANCIARE		20.000.000		20.000.000	20.000.000	20.000.000	20.000.000		
		71	01			Active fixe		20.000.000		20.000.000	20.000.000	20.000.000	20.000.000		
		71	01	02		Masini, echipamente si mijloace de transport		20.000.000		20.000.000	20.000.000	20.000.000	20.000.000		

Conducatorul institutiei


Conducatorul compartimentului
financiar-contabil



Capi- tol	Sub- capi- tol	Pa- ra- graf	Gru- pa / Titlu	Ar- ti- col	Ali- ne- at	Denumire indicator	Prevederi bugetare initiale	Prevederi bugetare definitive	Drepturi constatate			Incasari realizate	Stingeri pe alte cai decat incasari	Drepturi constatate de incasat
									Total, din care:	din anii precedenti	din anul curent			
A						B	1	2	3=4+5	4	5	6	7	8=3-6-7
0						TOTAL JUDET GALATI								
0001	10					TOTAL VENITURI-VENITURI PROPRII,SUBVENTII	291.707.700	373.696.280	363.283.094	30.172.632	333.110.462	330.306.818	233.264	32.743.012
0002						I. VENITURI CURENTE	167.181.700	201.624.650	220.139.992	30.172.632	189.967.360	187.163.716	233.264	32.743.012
2900						C. VENITURI NEFISCALE	167.181.700	201.624.650	220.139.992	30.172.632	189.967.360	187.163.716	233.264	32.743.012
3000						C1 VENITURI DIN PROPRIETATE	295.400	441.400	841.937	434.393	407.544	367.011	176.156	298.770
3010						VENITURI DIN PROPRIETATE	295.400	441.400	841.937	434.393	407.544	367.011	176.156	298.770
	05					Venituri din concesiuni si inchirieri	295.400	441.400	759.760	434.393	325.367	367.011	176.156	216.593
		30				Alte venituri din concesiuni si inchirieri de catre institutiile publice	295.400	441.400	759.760	434.393	325.367	367.011	176.156	216.593
3010	50					Alte venituri din proprietate			82.177		82.177			82.177
3300	10					C2. VANZARI DE BUNURI SI SERVICII	166.886.300	201.183.250	219.298.055	29.738.239	189.559.816	186.796.705	57.108	32.444.242
3310						VENITURI DIN PRESTARI DE SERVICII SI ALTE ACTIVITATI	166.741.500	200.909.760	218.456.800	29.620.173	188.836.627	186.074.264	5.764	32.376.772
3310	05					Taxe si alte venituri in invatamant	1.477.000	4.022.000	3.200.199	25.916	3.174.283	3.108.154	5.720	86.325
	08					Venituri din prestari de servicii	77.656.000	84.983.060	98.807.287	24.358.871	74.448.416	71.368.945		27.438.342
	13					Contributia de intretinere a persoanelor asistate	629.000	629.000	698.962	104.270	594.692	594.692		104.270
3310	14					Contributia elevilor si studentilor pentru internate, camine si cantine	994.000	1.205.500	1.093.628	863	1.092.765	1.092.765		863
3310	16					Venituri din valorificarea produselor obtinute din activitatea proprie sau anexa	21.000	21.000	31.526		31.526	31.526		
3310	20					Venituri din cercetare		3.200	3.201		3.201	3.157	44	
	21					Venituri din contractele incheiate cu casele de asigurari sociale de sanatate	55.849.000	58.330.500	62.652.763	4.440.933	58.211.830	58.306.761		4.346.002

Capi- tol	Sub- capi- tol	Pa- ra- graf	Gru- pa / Titlu	Ar- ti- col	Ali- ne- at	Denumire indicator	Prevederi bugetare initiale	Prevederi bugetare definitive	Drepturi constatate			Incasari realizate	Stingeri pe alte cai decat incasari	Drepturi constatate de incasat
									Total, din care:	din anii precedenti	din anul curent			
A						B	1	2	3=4+5	4	5	6	7	8=3-6-7
4610	04					conform OUG nr.97/2021 si OUG 122/2021, pentru sctiunea functionare		5.890.960	5.890.960		5.890.960	5.890.960		
						ALTE SUME PRIMITE DE LA UE			421.149		421.149	421.149		
						Alte sume primite din fonduri de la Uniunea Europeana pentru programele operationale finantate din cadrul financiar 2014-2020			421.149		421.149	421.149		
4810						SUME PRIMITE DE LA UE/ALTI DONATORI IN CONTUL PLATILOR EFECTUATE SI PREFINANTARI		1.707.000						
4810	01					Fondul European de Dezvoltare Regionala(FEDR)		1.707.000						
						Sume primite in contul platilor efectuate in anul curent		1.707.000						

PRIMAR,




Capi- tol	Sub- capi- tol	Pa- ra- graf	Gru- pa / Titlu	Ar- ti- col	Ali- ne- at	Denumire indicator	Prevederi bugetare initiale	Prevederi bugetare definitive	Drepturi constatate			Incasari realizate	Stingeri pe alte cai decat incasari	Drepturi constatate de incasat
									Total, din care:	din anii precedenti	din anul curent			
A						B	1	2	3=4+5	4	5	6	7	8=3-6-7
4310	45	03				OUG 122/2021, pentru setiunea functionare		5.890.960	5.890.960		5.890.960	5.890.960		

PRIMAR




Capi- tol	Sub- capi- tol	Pa- ra- graf	Gru- pa/ Titlu	Ar- ti- col	Ali- ne- at	Denumire indicator	Prevederi bugetare initiale	Prevederi bugetare definitive	Drepturi constatate			Incasari realizate	Stingeri pe alte cai decat incasari	Drepturi constatate de incasat
									Total, din care:	din anii precedenti	din anul curent			
A						B	1	2	3=4+5	4	5	6	7	8=3-6-7
4310	17					pentru finantarea investitiilor in sanatate		645.000						
		01				Sume din veniturile proprii ale Minis- terului Sanatatii catre bugetele locale pentru finantarea aparaturii medicale si echipamentelor de comunicatii in urgenta in sanatate		645.000						
				19		Subventii pentru institutii publice	350.000	485.000	404.299		404.299	404.299		
4610				04		ALTE SUME PRIMITE DE LA UE			421.149		421.149	421.149		
						Alte sume primite din fonduri de la Uniunea Europeana pentru programele operationale finantate din cadrul financiar 2014-2020			421.149		421.149	421.149		
4810						SUME PRIMITE DE LA UE/ALTI DONATORI IN CONTUL PLATILOR EFECTUATE SI PREFINANTARI AFERENTE CADRULUI FINANCIAR 2014-2020		1.707.000						
		01				Fondul European de Dezvoltare Regionala(FEDR)		1.707.000						
				01		Sume primite in contul platilor efectuate in anul curent		1.707.000						



1/ Bury

CONTUL DE EXECUTIE AL INSTITUTIILOR PUBLICE FINANTATE
DIN VI(URI PROPRII SI SUBVENTII DIN BUGETUL LOCAL - CHELTUII
31.12.2021

Pag. 1 - lei-

Capi- tol	Sub- capi- tol	Pa- ra- graf	Gru- pa / Titlu	Ar- ti- col	Ali- ne- at	Denumire indicator	Credite de angajament		Credite bugetare		Angajamente bugetare	Angajamente legale	Plati efectuate	Angajamente legale de platit	Cheltuieli efective
							initiale	definitive	initiale	definitive					
A						B	1	2	3	4	5	6	7	8=6-7	9
0						TOTAL JUDET GALATI									
5010						TOTAL CHELTUIELI DIN VENITURI PROPRII SI SUBVENTII	12.047.000	15.600.150	294.823.700	377.291.850	343.960.059	326.661.152	326.286.838	374.314	299.868.181
6110						ORDINE PUBLICA SI SIGURANTA NATIONALA	220.000	320.000	16.025.000	27.763.490	27.531.362	24.707.255	24.404.725	302.530	24.393.805
	03					Ordine publica	220.000	320.000	16.025.000	27.763.490	27.531.362	24.707.255	24.404.725	302.530	24.393.805
		04				Politia comunitara	220.000	320.000	16.025.000	27.763.490	27.531.362	24.707.255	24.404.725	302.530	24.393.805
6510						INVATAMANT		108.000	2.830.000	6.045.070	4.769.817	4.760.349	4.760.349		4.726.254
	03					Invatamant prescolar si primar			1.261.000	3.811.000	2.958.189	2.958.189	2.958.189		3.027.211
		01				Invatamant prescolar			1.229.000	3.762.000	2.918.293	2.918.293	2.918.293		2.987.851
		02				Invatamant primar			32.000	49.000	39.896	39.896	39.896		39.360
	04					Invatamant secundar		108.000	1.297.000	1.923.070	1.617.293	1.607.825	1.607.825		1.502.755
		01				Invatamant secundar inferior		7.000	27.000	64.000	41.930	41.930	41.930		30.103
		02				Invatamant secundar superior		101.000	1.270.000	1.859.070	1.575.363	1.565.895	1.565.895		1.472.652
	05					Invatamant postliceal			50.000	72.000	63.211	63.211	63.211		64.199
	11					Servicii auxiliare pentru educatie			222.000	239.000	131.124	131.124	131.124		132.089
		03				Internate si cantine pentru elevi			222.000	239.000	131.124	131.124	131.124		132.089
6610						SANATATE	5.842.000	9.956.950	173.498.300	206.262.920	189.849.761	179.218.129	179.218.129		177.585.112
	06					Servicii medicale in unitati sanitare cu paturi	5.842.000	9.956.950	173.498.300	206.262.920	189.849.761	179.218.129	179.218.129		177.585.112
6610	06	01				Spitale generale	5.842.000	9.956.950	171.228.300	203.940.300	187.608.622	177.165.235	177.165.235		175.616.953
		03				Unitati medico-sociale			2.270.000	2.322.620	2.241.139	2.052.894	2.052.894		1.968.159
6710						CULTURA, RECREERE SI RELIGIE	130.000	170.200	25.282.400	47.040.530	42.791.710	42.074.489	42.059.589	14.900	31.145.378
	03					Servicii culturale	130.000	165.000	16.228.900	30.076.860	27.155.707	26.910.586	26.895.686	14.900	15.693.418
		04				Instituti publice de spectacole si concerte	130.000	165.000	16.228.900	30.076.860	27.155.707	26.910.586	26.895.686	14.900	15.693.418
6710	05					Servicii recreative si sportive		5.200	9.053.500	16.963.670	15.636.003	15.163.903	15.163.903		15.451.960
		01				Sport		5.200	9.053.500	16.963.670	15.636.003	15.163.903	15.163.903		15.451.960
6810						ASIGURARI SI ASISTENTA SOCIALA			2.929.000	4.863.020	4.806.459	4.274.799	4.217.915	56.884	4.021.275

Capi- tol	Sub- capi- tol	Pa- ra- graf	Gru- pa / Titlu	Ar- ti- col	Ali- ne- at	Denumire indicator	Credite de angajament		Credite bugetare		Angajamente bugetare	Angajamente legale	Plati efectuate	Angajamente legale de platit	Cheltuieli efective
							initiale	definitive	initiale	definitive					
A						B	1	2	3	4	5	6	7	8=6-7	9
6810	12					Unitati de asistenta medico-sociale			2.929.000	4.863.020	4.806.459	4.274.799	4.217.915	56.884	4.021.275
7010						LOCUINTE, SERVICII SI DEZVOLTARE PUBLICA			2.137.000	2.242.000	1.812.501	1.729.649	1.729.649		933.861
	50					Alte servicii in domeniile locuintelor, serviciilor si dezvoltarii comunale			2.137.000	2.242.000	1.812.501	1.729.649	1.729.649		933.861
7410						PROTECTIA MEDIULUI	4.955.000	4.955.000	56.406.000	65.079.710	56.138.224	54.287.857	54.287.857		48.165.925
	05					Salubritate si gestiunea deseurilor	4.955.000	4.955.000	56.406.000	65.079.710	56.138.224	54.287.857	54.287.857		48.165.925
	01					Salubritate	4.955.000	4.955.000	53.100.000	61.773.710	53.220.800	51.527.945	51.527.945		46.084.367
	02					Colectarea, tratarea si distrugerea deseurilor			3.306.000	3.306.000	2.917.424	2.759.912	2.759.912		2.081.558
8410						TRANSPORTURI			13.753.000	14.753.000	13.281.314	13.082.912	13.082.912		6.651.780
	50					Alte cheltuieli in domeniul transporturilor			13.753.000	14.753.000	13.281.314	13.082.912	13.082.912		6.651.780
8710						ALTE ACTIUNI ECONOMICE	900.000	90.000	1.963.000	3.242.110	2.978.911	2.525.713	2.525.713		2.244.791
	50					Alte actiuni economice	900.000	90.000	1.963.000	3.242.110	2.978.911	2.525.713	2.525.713		2.244.791

Capi- tol	Sub- capi- tol	Pa- ra- graf	Gru- pa / Titlu	Ar- ti- col	Ali- ne- at	Denumire indicator	Credite de angajament		Credite bugetare		Angajamente bugetare	Angajamente legale	Plati efectuate	Angajamente legale de platit	Cheltuieli efective
							initiale	definitive	initiale	definitive					
A						B	1	2	3	4	5	6	7	8=6-7	9
						accidente de munca si boli profesionale			1.000	2.000	2.000	1.486	569	917	1.486
	10	03	06			Contributii pentru concedii si indemnizatii			2.000	5.000	5.000	4.853	1.854	2.999	4.853
	10	03	07			Contributia asiguratorie pentru munca			4.778.000	5.679.020	5.679.020	4.893.952	4.893.952		4.716.148
	20					TITLUL II BUNURI SI SERVICII			77.378.400	110.252.820	89.384.070	89.384.070	89.192.423	191.647	71.261.039
	20	01				Bunuri si servicii			39.803.000	47.123.660	40.472.234	40.472.234	40.415.611	56.623	30.845.074
	20	01	01			Furnituri de birou			463.000	690.000	492.719	492.719	492.719		505.958
	20	01	02			Materiale pentru curatenie			849.000	999.300	681.321	681.321	681.150	171	675.013
	20	01	03			Incalzit, iluminat si forta motrica			3.096.000	4.780.800	3.443.157	3.443.157	3.423.332	19.825	3.390.960
	20	01	04			Apa, canal si salubritate			1.239.000	1.534.600	1.218.494	1.218.494	1.218.494		1.139.558
	20	01	05			Carburanti si lubrifianti			4.872.000	5.123.000	4.779.565	4.779.565	4.779.565		4.012.214
	20	01	06			Piese de schimb			1.763.000	2.424.060	2.155.176	2.155.176	2.155.176		1.779.961
	20	01	07			Transport			60.000	57.000	28.811	28.811	28.811		1.311
	20	01	08			Posta, telecomunicatii, radio, tv, internet			494.000	583.300	489.171	489.171	484.807	4.364	448.792
	20	01	09			Materiale si prestari de servicii cu caracter functional			10.606.000	13.729.500	12.019.811	12.019.811	11.997.464	22.347	8.080.942
	20	01	30			Alte bunuri si servicii pentru intretinere si functionare			16.361.000	17.202.100	15.164.009	15.164.009	15.154.093	9.916	10.810.365
	20	02				Reparatii curente			1.966.000	2.756.000	1.146.488	1.146.488	1.146.488		1.044.840
	20	03				Hrana			3.703.000	6.700.200	5.345.994	5.345.994	5.340.613	5.381	5.404.261
	20	03	01			Hrana pentru oameni			3.703.000	6.700.200	5.345.994	5.345.994	5.340.613	5.381	5.404.261
	20	04				Medicamente si materiale sanitare			11.595.000	16.597.200	14.828.602	14.828.602	14.828.602		13.425.906
	20	04	01			Medicamente			2.762.000	3.858.000	3.233.594	3.233.594	3.233.594		3.356.826
	20	04	02			Materiale sanitare			3.260.000	3.093.200	2.377.416	2.377.416	2.377.416		2.818.402
	20	04	03			Reactivi			4.641.000	8.661.000	8.410.835	8.410.835	8.410.835		6.817.874
	20	04	04			Dezinfectanti			932.000	985.000	806.757	806.757	806.757		432.804
	20	05				Bunuri de natura obiectelor de inventar			3.148.000	3.585.270	2.746.170	2.746.170	2.638.118	108.052	1.507.768

Capi- tol	Sub- capi- tol	Pa- ra- graf	Gru- pa / Titlu	Ar- ti- col	Ali- ne- at	Denumire indicator	Credite de angajament		Credite bugetare		Angajamente bugetare	Angajamente legale	Plati efectuate	Angajamente legale de platit	Cheltuieli efective
							initiale	definitive	initiale	definitive					
A						B	1	2	3	4	5	6	7	8=6-7	9
						Regionala (FEDR)		121.950		1.975.000	258.415	258.415	258.415		53.298
	58	01	01			Finantarea nationala		18.292		268.000	28.820	28.820	28.820		
	58	01	02			Finantarea externa nerambursabila		103.658		1.707.000	229.595	229.595	229.595		53.298
	59					TITLUL XI ALTE CHELTUIELI			1.534.000	2.350.770	2.350.770	2.099.134	2.099.134		1.959.277
	59	40				Sume aferente persoanelor cu handicap neincadrate			1.534.000	2.350.770	2.350.770	2.099.134	2.099.134		1.959.277
	70					CHELTUIELI DE CAPITAL	12.047.000	15.478.200	11.237.000	15.478.200	6.042.891	6.042.891	6.027.991	14.900	7.099.241
	71					TITLUL XIII ACTIVE NEFINANCIARE	12.047.000	15.478.200	11.237.000	15.478.200	6.042.891	6.042.891	6.027.991	14.900	7.099.241
	71	01				Active fixe	12.047.000	15.478.200	11.237.000	15.478.200	6.042.891	6.042.891	6.027.991	14.900	7.099.241
	71	01	01			Constructii	600.000	600.000	600.000	600.000	564.092	564.092	564.092		886.136
	71	01	02			Masini, echipamente si mijloace de transport	9.422.750	13.545.450	9.422.750	13.545.450	5.054.337	5.054.337	5.054.337		5.628.627
	71	01	03			Mobilier, aparatura birotica si alte active corporale	3.000	13.000	3.000	13.000	8.504	8.504	8.504		50.688
	71	01	30			Alte active fixe (inclusiv reparatii capitale)	2.021.250	1.319.750	1.211.250	1.319.750	415.958	415.958	401.058	14.900	533.790
	84					PLATI EFECTUATE IN ANII PRECEDENTI SI RECUPERATE IN ANUL CURENT					-1.311.147	-1.311.147	-1.311.147		
	85					Titlu XIX PLATI EFECTUATE IN ANII PRECEDENTI SI RECUPERATE IN ANUL CURENT					-1.311.147	-1.311.147	-1.311.147		
	85	01				Plati efectuate in anii precedenti si recuperate in anul curent					-1.311.147	-1.311.147	-1.311.147		
	85	01	01			Plati efectuate in anii precedenti si recuperate in anul curent (SF)					-1.311.147	-1.311.147	-1.311.147		
6110						ORDINE PUBLICA SI SIGURANTA NATIONALA	220.000	320.000	16.025.000	27.763.490	27.531.362	24.707.255	24.404.725	302.530	24.393.805
	01					CHELTUIELI CURENTE			15.805.000	27.443.490	27.257.037	24.432.930	24.130.400	302.530	23.833.954
	10					TITLUL I CHELTUIELI DE PERSONAL			14.675.000	25.538.490	25.538.490	22.714.383	22.546.616	167.767	22.125.446

Capi- tol	Sub- capi- tol	Pa- ra- graf	Gru- pa / Titlu	Ar- ti- col	Ali- ne- at	Denumire indicator	Credite de angajament		Credite bugetare		Angajamente bugetare	Angajamente legale	Plati efectuate	Angajamente legale de platit	Cheltuieli efective
							initiale	definitive	initiale	definitive					
A						B	1	2	3	4	5	6	7	8=6-7	9
						caracter functional			95.000	148.000	128.998	128.998	106.651	22.347	113.346
	20	01	30			Alte bunuri si servicii pentru intretinere si functionare			50.000	103.000	85.427	85.427	85.427		81.542
	20	02				Reparatii curente			20.000	25.000	24.134	24.134	24.134		11.326
	20	04				Medicamente si materiale sanitare			66.000	91.000	78.494	78.494	78.494		60.664
	20	04	02			Materiale sanitare			41.000	63.000	54.640	54.640	54.640		49.265
	20	04	04			Dezinfectanti			25.000	28.000	23.854	23.854	23.854		11.399
	20	05				Bunuri de natura obiectelor de inventar			243.000	411.000	409.003	409.003	300.951	108.052	436.201
	20	05	01			Uniforme si echipament			200.000	358.500	358.122	358.122	250.070	108.052	277.043
	20	05	30			Alte obiecte de inventar			43.000	52.500	50.881	50.881	50.881		159.158
	20	06				Deplasari, detasari, transferari				8.000	7.510	7.510	7.510		7.510
	20	06	01			Deplasari interne, detasari, transferari				8.000	7.510	7.510	7.510		7.510
	20	11				Carti, publicatii si materiale documentare			2.000	3.900	2.554	2.554	2.554		2.546
	20	13				Pregatire profesionala			3.000	11.000	10.379	10.379	10.379		10.929
	20	14				Protectia muncii			31.000	55.000	31.772	31.772	31.772		39.215
	20	15				Munitie, furnituri si armament de natura activelor fixe pentru armata			10.000	20.100	20.028	20.028	20.028		24.273
	20	30				Alte cheltuieli			127.000	156.000	148.060	148.060	148.060		152.850
	20	30	03			Prime de asigurare non-viata			70.000	80.000	79.524	79.524	79.524		80.269
	20	30	04			Chirii			50.000	64.000	59.108	59.108	59.108		63.153
	20	30	30			Alte cheltuieli cu bunuri si servicii			7.000	12.000	9.428	9.428	9.428		9.428
	70					CHELTUIELI DE CAPITAL	220.000	320.000	220.000	320.000	274.325	274.325	274.325		559.851
	71					TITLUL XIII ACTIVE NEFINANCIARE	220.000	320.000	220.000	320.000	274.325	274.325	274.325		559.851
	71	01				Active fixe	220.000	320.000	220.000	320.000	274.325	274.325	274.325		559.851
	71	01	01			Constructii									77.276
	71	01	02			Masini, echipamente si mijloace de transport	208.000	220.000	208.000	220.000	211.852	211.852	211.852		328.952

Capi- tol	Sub- capi- tol	Pa- ra- graf	Gru- pa / Titlu	Ar- ti- col	Ali- ne- at	Denumire indicator	Credite de angajament		Credite bugetare		Angajamente bugetare	Angajamente legale	Plati efectuate	Angajamente legale de platit	Cheltuieli efective
							initiale	definitive	initiale	definitive					
A						B	1	2	3	4	5	6	7	8=6-7	9
			71	01	03	Mobilier, aparatura birotica si alte active corporale		4.000		4.000					11.810
			71	01	30	Alte active fixe (inclusiv reparatii capitale)	12.000	96.000	12.000	96.000	62.473	62.473	62.473		141.813
6510						INVATAMANT		108.000	2.830.000	6.045.070	4.769.817	4.760.349	4.760.349		4.726.254
			01			CHELTUIELI CURENTE			2.830.000	5.937.070	4.682.436	4.672.968	4.672.968		4.699.352
			10			TITLUL I CHELTUIELI DE PERSONAL			15.000	15.000	15.000	5.532	5.532		5.532
			10	01		Cheltuieli salariale in bani			13.000	13.000	13.000	5.411	5.411		5.411
			10	01	11	Fond aferent platii cu ora			13.000	13.000	13.000	5.411	5.411		5.411
			10	03		Contributii			2.000	2.000	2.000	121	121		121
			10	03	07	Contributia asiguratorie pentru munca			2.000	2.000	2.000	121	121		121
			20			TITLUL II BUNURI SI SERVICII			2.815.000	5.922.070	4.667.436	4.667.436	4.667.436		4.693.820
			20	01		Bunuri si servicii			740.000	929.500	706.832	706.832	706.832		712.952
			20	01	01	Furnituri de birou			21.000	27.800	25.149	25.149	25.149		23.492
			20	01	02	Materiale pentru curatenie			94.000	99.300	84.006	84.006	84.006		81.041
			20	01	03	Incalzit, iluminat si forta motrica			96.000	149.800	114.405	114.405	114.405		115.475
			20	01	04	Apa, canal si salubritate			49.000	50.000	38.135	38.135	38.135		37.460
			20	01	05	Carburanti si lubrifianti			15.000	18.700	14.960	14.960	14.960		15.001
			20	01	06	Piese de schimb			5.000	4.000	1.063	1.063	1.063		1.063
			20	01	07	Transport			2.000	1.000					
			20	01	08	Posta, telecomunicatii, radio, tv, internet			25.000	21.800	17.340	17.340	17.340		17.340
			20	01	09	Materiale si prestari de servicii cu caracter functional			45.000	77.500	55.097	55.097	55.097		68.547
			20	01	30	Alte bunuri si servicii pentru intretinere si functionare			388.000	479.600	356.677	356.677	356.677		353.533
			20	02		Reparatii curente			3.000	6.000	4.039	4.039	4.039		4.038
			20	03		Hrana			1.911.000	4.664.200	3.720.949	3.720.949	3.720.949		3.819.632

Capi- tol	Sub- capi- tol	Pa- ra- graf	Gru- pa / Titlu	Ar- ti- col	Ali- ne- at	Denumire indicator	Credite de angajament		Credite bugetare		Angajamente bugetare	Angajamente legale	Plati efectuate	Angajamente legale de platit	Cheltuieli efective
							initiale	definitive	initiale	definitive					
A						B	1	2	3	4	5	6	7	8=6-7	9
			20	03	01	Hrana pentru oameni			1.911.000	4.664.200	3.720.949	3.720.949	3.720.949		3.819.632
			20	04		Medicamente si materiale sanitare			1.000	2.000	2.000	2.000	2.000		2.000
			20	04	01	Medicamente			1.000	2.000	2.000	2.000	2.000		2.000
			20	05		Bunuri de natura obiectelor de inventar			110.000	265.970	194.151	194.151	194.151		115.453
			20	05	01	Uniforme si echipament			1.000						
			20	05	03	Lenjerie si accesorii de pat			5.000	4.000	2.997	2.997	2.997		1.140
			20	05	30	Alte obiecte de inventar			104.000	261.970	191.154	191.154	191.154		114.313
			20	06		Deplasari, detasari, transferari			2.000	4.000	252	252	252		252
			20	06	01	Deplasari interne, detasari, transferari			2.000	4.000	252	252	252		252
			20	09		Materiale de laborator									282
			20	13		Pregatire profesionala			12.000	9.300	5.210	5.210	5.210		5.210
			20	14		Protectia muncii			14.000	11.300	6.745	6.745	6.745		6.744
			20	30		Alte cheltuieli			22.000	29.800	27.258	27.258	27.258		27.257
			20	30	30	Alte cheltuieli cu bunuri si servicii			22.000	29.800	27.258	27.258	27.258		27.257
			70			CHELTUIELI DE CAPITAL		108.000		108.000	89.311	89.311	89.311		26.902
			71			TITLUL XIII ACTIVE NEFINANCIARE		108.000		108.000	89.311	89.311	89.311		26.902
			71	01		Active fixe		108.000		108.000	89.311	89.311	89.311		26.902
			71	01	02	Masini, echipamente si mijloace de transport		95.000		95.000	76.892	76.892	76.892		10.205
			71	01	03	Mobilier, aparatura birotica si alte active corporale		6.000		6.000	5.999	5.999	5.999		4.372
			71	01	30	Alte active fixe (inclusiv reparatii capitale)		7.000		7.000	6.420	6.420	6.420		12.325
			84			PLATI EFECTUATE IN ANII PRECEDENTI SI RECUPERATE IN ANUL CURENT					-1.930	-1.930	-1.930		
			85			Titlul XIX PLATI EFECTUATE IN ANII PRECEDENTI SI RECUPERATE IN ANUL CURENT					-1.930	-1.930	-1.930		

Capi- tol	Sub- capi- tol	Pa- ra- graf	Gru- pa / Titlu	Ar- ti- col	Ali- ne- at	Denumire indicator	Credite de angajament		Credite bugetare		Angajamente bugetare	Angajamente legale	Plati efectuate	Angajamente legale de platit	Cheltuieli efective
							initiale	definitive	initiale	definitive					
A						B	1	2	3	4	5	6	7	8=6-7	9
			85	01		Plati efectuate in anii precedenti si recuperate in anul curent					-1.930	-1.930	-1.930		
			85	01	01	Plati efectuate in anii precedenti si recuperate in anul curent (SF)					-1.930	-1.930	-1.930		
6610						SANATATE	5.842.000	9.956.950	173.498.300	206.262.920	189.849.761	179.218.129	179.218.129		177.585.112
			01			CHELTUIELI CURENTE		121.950	167.656.300	196.427.920	186.461.483	175.829.851	175.829.851		173.065.237
			10			TITLUL I CHELTUIELI DE PERSONAL			136.211.000	152.533.620	152.533.620	141.973.102	141.973.102		141.785.849
			10	01		Cheltuieli salariale in bani			132.615.500	148.643.120	148.643.120	138.511.882	138.511.882		138.285.012
			10	01	01	Salarii de baza			84.291.500	98.315.620	98.315.620	94.981.728	94.981.728		95.056.815
			10	01	05	Sporuri pentru conditii de munca			25.670.000	27.700.000	27.700.000	23.349.983	23.349.983		23.563.954
			10	01	06	Alte sporuri			13.300.000	13.580.000	13.580.000	12.794.793	12.794.793		12.748.128
			10	01	11	Fond aferent platii cu ora			500.000	500.000	500.000	430.830	430.830		441.165
			10	01	13	Drepturi de delegare			170.000	170.000	170.000	20.812	20.812		9.762
			10	01	14	Indemnizatii de detasare			140.000	156.000	156.000	43.634	43.634		30.479
			10	01	17	Indemnizatii de hrana			5.040.000	5.378.000	5.378.000	4.446.899	4.446.899		4.510.962
			10	01	29	Stimulentul de risc				32.500	32.500	32.500	32.500		32.500
			10	01	30	Alte drepturi salariale in bani			3.504.000	2.811.000	2.811.000	2.410.703	2.410.703		1.891.247
			10	02		Cheltuieli salariale in natura			193.500	193.500	193.500	193.430	193.430		193.430
			10	02	06	Vouchere de vacanta			193.500	193.500	193.500	193.430	193.430		193.430
			10	03		Contributii			3.402.000	3.697.000	3.697.000	3.267.790	3.267.790		3.307.407
			10	03	01	Contributii de asigurari sociale de stat			122.000	232.000	232.000	198.372	198.372		205.460
			10	03	07	Contributia asiguratorie pentru munca			3.280.000	3.465.000	3.465.000	3.069.418	3.069.418		3.101.947
			20			TITLUL II BUNURI SI SERVICII			30.465.300	40.604.300	32.354.448	32.354.448	32.354.448		29.975.575
			20	01		Bunuri si servicii			10.914.000	15.059.500	11.601.559	11.601.559	11.601.559		12.150.357
			20	01	01	Furnituri de birou			327.000	502.000	351.481	351.481	351.481		391.677
			20	01	02	Materiale pentru curatenie			665.000	692.000	509.857	509.857	509.857		546.515
			20	01	03	Incalzit, iluminat si forta motrica			1.955.000	3.175.000	2.164.568	2.164.568	2.164.568		2.361.879

Capi- tol	Sub- capi- tol	Pa- ra- graf	Gru- pa / Titlu	Ar- ti- col	Ali- ne- at	Denumire indicator	Credite de angajament		Credite bugetare		Angajamente bugetare	Angajamente legale	Plati efectuate	Angajamente legale de platit	Cheltuieli efective
							initiale	definitive	initiale	definitive					
A						B	1	2	3	4	5	6	7	8=6-7	9
			20	01	04	Apa, canal si salubritate			990.000	1.185.000	944.231	944.231	944.231		924.249
			20	01	05	Carburanti si lubrifianti			91.000	97.000	86.911	86.911	86.911		83.137
			20	01	06	Piese de schimb			352.000	497.000	383.719	383.719	383.719		381.649
			20	01	07	Transport			21.000	21.000	136	136	136		136
			20	01	08	Posta, telecomunicatii, radio, tv, internet			152.000	160.000	136.504	136.504	136.504		136.445
			20	01	09	Materiale si prestari de servicii cu caracter functional			1.942.000	2.242.000	1.894.419	1.894.419	1.894.419		1.939.604
			20	01	30	Alte bunuri si servicii pentru intretinere si functionare			4.419.000	6.488.500	5.129.733	5.129.733	5.129.733		5.384.976
			20	02		Reparatii curente			1.417.000	2.244.000	958.024	958.024	958.024		843.739
			20	03		Hrana			1.553.000	1.653.000	1.242.045	1.242.045	1.242.045		1.211.153
			20	03	01	Hrana pentru oameni			1.553.000	1.653.000	1.242.045	1.242.045	1.242.045		1.211.153
			20	04		Medicamente si materiale sanitare			11.483.000	16.459.200	14.726.239	14.726.239	14.726.239		12.864.599
			20	04	01	Medicamente			2.741.000	3.836.000	3.220.063	3.220.063	3.220.063		3.339.501
			20	04	02	Materiale sanitare			3.194.000	3.005.200	2.312.438	2.312.438	2.312.438		2.285.819
			20	04	03	Reactivi			4.641.000	8.661.000	8.410.835	8.410.835	8.410.835		6.817.874
			20	04	04	Dezinfectanti			907.000	957.000	782.903	782.903	782.903		421.405
			20	05		Bunuri de natura obiectelor de inventar			2.265.000	1.690.300	1.286.062	1.286.062	1.286.062		503.887
			20	05	01	Uniforme si echipament			260.000	240.000	163.254	163.254	163.254		49.808
			20	05	03	Lenjerie si accesorii de pat			225.000	194.300	92.221	92.221	92.221		113.997
			20	05	30	Alte obiecte de inventar			1.780.000	1.256.000	1.030.587	1.030.587	1.030.587		340.082
			20	06		Deplasari, detasari, transferari			90.000	40.000	8.235	8.235	8.235		8.235
			20	06	01	Deplasari interne, detasari, transferari			80.000	30.000	5.968	5.968	5.968		5.968
			20	06	02	Deplasari in strainatate			10.000	10.000	2.267	2.267	2.267		2.267
			20	09		Materiale de laborator			1.072.000	1.797.000	1.351.068	1.351.068	1.351.068		1.243.305
			20	11		Carti, publicatii si materiale documentare			17.000	6.500	3.723	3.723	3.723		1.941

Capi- tol	Sub- capi- tol	Pa- ra- graf	Gru- pa / Titlu	Ar- ti- col	Ali- ne- at	Denumire indicator	Credite de angajament		Credite bugetare		Angajamente bugetare	Angajamente legale	Plati efectuate	Angajamente legale de platit	Cheltuieli efective
							initiale	definitive	initiale	definitive					
A						B	1	2	3	4	5	6	7	8=6-7	9
			20	12		Consultanta si expertiza			3.000						
			20	13		Pregatire profesionala			90.000	120.000	79.027	79.027	79.027		77.275
			20	14		Protectia muncii			1.347.000	1.322.000	939.301	939.301	939.301		917.525
			20	30		Alte cheltuieli			214.300	212.800	159.165	159.165	159.165		153.559
			20	30	01	Reclama si publicitate			7.000	10.000	6.639	6.639	6.639		6.639
			20	30	02	Protocol si reprezentare			5.000	5.000	158	158	158		158
			20	30	04	Chirii			67.000	87.000	81.827	81.827	81.827		75.485
			20	30	30	Alte cheltuieli cu bunuri si servicii			135.300	110.800	70.541	70.541	70.541		71.277
			58			TITLUL X PROIECTE CU FINANTARE DIN FONDURI EXTERNE NERAMBURSABILE CADRULUI FINANCIAR 2014-2020		121.950		1.975.000	258.415	258.415	258.415		53.298
			58	01		Programe din Fondul European de Dezvoltare Regionala (FEDR)		121.950		1.975.000	258.415	258.415	258.415		53.298
			58	01	01	Finantarea nationala		18.292		268.000	28.820	28.820	28.820		
			58	01	02	Finantarea externa nerambursabila		103.658		1.707.000	229.595	229.595	229.595		53.298
			59			TITLUL XI ALTE CHELTUIELI			980.000	1.315.000	1.315.000	1.243.886	1.243.886		1.250.515
			59	40		Sume aferente persoanelor cu handicap neincadrate			980.000	1.315.000	1.315.000	1.243.886	1.243.886		1.250.515
			70			CHELTUIELI DE CAPITAL	5.842.000	9.835.000	5.842.000	9.835.000	4.614.025	4.614.025	4.614.025		4.519.875
			71			TITLUL XIII ACTIVE NEFINANCIARE	5.842.000	9.835.000	5.842.000	9.835.000	4.614.025	4.614.025	4.614.025		4.519.875
			71	01		Active fixe	5.842.000	9.835.000	5.842.000	9.835.000	4.614.025	4.614.025	4.614.025		4.519.875
			71	01	01	Constructii	600.000	600.000	600.000	600.000	564.092	564.092	564.092		808.860
			71	01	02	Masini, echipamente si mijloace de transport	4.357.250	8.367.750	4.357.250	8.367.750	3.909.573	3.909.573	3.909.573		3.610.143
			71	01	03	Mobilier, aparatura birotica si alte active corporale	3.000	3.000	3.000	3.000	2.505	2.505	2.505		4.009
			71	01	30	Alte active fixe (inclusiv reparatii capitale)	881.750	864.250	881.750	864.250	137.855	137.855	137.855		96.863

Capi- tol	Sub- capi- tol	Pa- ra- graf	Gru- pa / Titlu	Ar- ti- col	Ali- ne- at	Denumire indicator	Credite de angajament		Credite bugetare		Angajamente bugetare	Angajamente legale	Plati efectuate	Angajamente legale de platit	Cheltuieli efective
							initiale	definitive	initiale	definitive					
A						B	1	2	3	4	5	6	7	8=6-7	9
			84			PLATI EFECTUATE IN ANII PRECEDENTI SI RECUPERATE IN ANUL CURENT					-1.225.747	-1.225.747	-1.225.747		
			85			Titlul XIX PLATI EFECTUATE IN ANII PRECEDENTI SI RECUPERATE IN ANUL CURENT					-1.225.747	-1.225.747	-1.225.747		
			85	01		Plati efectuate in anii precedenti si recuperate in anul curent					-1.225.747	-1.225.747	-1.225.747		
			85	01	01	Plati efectuate in anii precedenti si recuperate in anul curent (SF)					-1.225.747	-1.225.747	-1.225.747		
6710						CULTURA, RECREERE SI RELIGIE	130.000	170.200	25.282.400	47.040.530	42.791.710	42.074.489	42.059.589	14.900	31.145.378
			01			CHELTUIELI CURENTE			25.152.400	46.870.330	42.707.175	41.989.954	41.989.954		30.793.858
			10			TITLUL I CHELTUIELI DE PERSONAL			16.193.300	27.169.190	27.169.190	26.521.041	26.521.041		16.744.809
			10	01		Cheltuieli salariale in bani			15.727.300	26.134.990	26.134.990	25.517.377	25.517.377		16.114.604
			10	01	01	Salarii de baza			13.124.300	22.767.990	22.767.990	22.317.858	22.317.858		13.790.788
			10	01	05	Sporuri pentru conditii de munca			930.000	1.248.000	1.248.000	1.246.923	1.246.923		1.262.257
			10	01	10	Fond pentru posturi ocupate prin cumul			320.000	443.000	443.000	433.632	433.632		
			10	01	12	Indemnizatii platite unor persoane din afara unitatii			92.000	247.000	247.000	210.954	210.954		239.321
			10	01	13	Drepturi de delegare			9.000	13.000	13.000	4.760	4.760		1.010
			10	01	17	Indemnizatii de hrana			1.122.000	1.259.000	1.259.000	1.186.645	1.186.645		820.878
			10	01	30	Alte drepturi salariale in bani			130.000	157.000	157.000	116.605	116.605		350
			10	02		Cheltuieli salariale in natura									900
			10	02	06	Vouchere de vacanta									900
			10	03		Contributii			466.000	1.034.200	1.034.200	1.003.664	1.003.664		629.305
			10	03	01	Contributii de asigurari sociale de stat			143.000	378.000	378.000	374.524	374.524		266.669
			10	03	07	Contributia asiguratorie pentru munca			323.000	656.200	656.200	629.140	629.140		362.636
20						TITLUL II BUNURI SI SERVICII			8.809.100	19.248.230	15.085.075	15.085.075	15.085.075		13.815.517

Capi- tol	Sub- capi- tol	Pa- ra- graf	Gru- pa / Titlu	Ar- ti- col	Ali- ne- at	Denumire indicator	Credite de angajament		Credite bugetare		Angajamente bugetare	Angajamente legale	Plati efectuate	Angajamente legale de platit	Cheltuieli efective
							initiale	definitive	initiale	definitive					
A						B	1	2	3	4	5	6	7	8=6-7	9
			20	01		Bunuri si servicii			867.000	1.548.000	1.206.861	1.206.861	1.206.861		648.864
			20	01	01	Furnituri de birou			21.000	39.000	26.669	26.669	26.669		13.433
			20	01	02	Materiale pentru curatenie			20.000	114.000	25.283	25.283	25.283		9.175
			20	01	03	Incalzit, iluminat si forta motrica			308.000	520.000	434.387	434.387	434.387		245.401
			20	01	04	Apa, canal si salubritate			55.000	137.000	96.108	96.108	96.108		48.872
			20	01	05	Carburanti si lubrifianti			20.000	40.000	35.507	35.507	35.507		38.150
			20	01	06	Piese de schimb			10.000	2.000					
			20	01	07	Transport			7.000	5.000	1.175	1.175	1.175		1.175
			20	01	08	Posta, telecomunicatii, radio, tv, internet			47.000	70.000	56.369	56.369	56.369		43.196
			20	01	09	Materiale si prestari de servicii cu caracter functional			280.000	415.000	372.994	372.994	372.994		193.417
			20	01	30	Alte bunuri si servicii pentru intretinere si functionare			99.000	206.000	158.369	158.369	158.369		56.045
			20	02		Reparatii curente			26.000	181.000	72.955	72.955	72.955		65.994
			20	05		Bunuri de natura obiectelor de inventar			60.000	644.000	482.533	482.533	482.533		153.069
			20	05	30	Alte obiecte de inventar			60.000	644.000	482.533	482.533	482.533		153.069
			20	06		Deplasari, detasari, transferari			14.000	17.000	5.532	5.532	5.532		2.399
			20	06	01	Deplasari interne, detasari, transferari			14.000	17.000	5.532	5.532	5.532		2.399
			20	11		Carti, publicatii si materiale documentare			4.000	3.000	1.618	1.618	1.618		
			20	13		Pregatire profesionala			5.000	4.300	1.950	1.950	1.950		1.300
			20	14		Protectia muncii			17.000	31.000	26.289	26.289	26.289		13.039
			20	25		Cheltuieli judiciare si extrajudiciare derivate din actiuni in reprezentarea intereselor statului, potrivit dispozitiilor legale			3.000	20.000	18.980	18.980	18.980		
			20	30		Alte cheltuieli			7.813.100	16.799.930	13.268.357	13.268.357	13.268.357		12.930.852

Capi- fol	Sub- capi- fol	Pa- ra- graf	Gru- pa / Titlu	Ar- ti- col	Ali- ne- at	Denumire indicator	Credite de angajament		Credite bugetare		Angajamente bugetare	Angajamente legale	Plati efectuate	Angajamente legale de platit	Cheltuieli efective
							initiale	definitive	initiale	definitive					
A						B	1	2	3	4	5	6	7	8=6-7	9
			20	30	01	Reclama si publicitate			22.000	34.000	33.852	33.852	33.852		1.438
			20	30	02	Protocol si reprezentare									967
			20	30	03	Prime de asigurare non-viata			8.000	41.000	27.570	27.570	27.570		3.550
			20	30	04	Chirii			18.000	13.000	9.792	9.792	9.792		
			20	30	30	Alte cheltuieli cu bunuri si servicii			7.765.100	16.711.930	13.197.143	13.197.143	13.197.143		12.924.897
			59			TITLUL XI ALTE CHELTUIELI			150.000	452.910	452.910	383.838	383.838		233.532
			59	40		Sume aferente persoanelor cu handicap neincadrate			150.000	452.910	452.910	383.838	383.838		233.532
			70			CHELTUIELI DE CAPITAL	130.000	170.200	130.000	170.200	149.524	149.524	134.624	14.900	351.520
			71			TITLUL XIII ACTIVE NEFINANCIARE	130.000	170.200	130.000	170.200	149.524	149.524	134.624	14.900	351.520
			71	01		Active fixe	130.000	170.200	130.000	170.200	149.524	149.524	134.624	14.900	351.520
			71	01	02	Masini, echipamente si mijloace de transport		5.200		5.200	4.650	4.650	4.650		64.150
			71	01	03	Mobilier, aparatura birotica si alte active corporale									6.286
			71	01	30	Alte active fixe (inclusiv reparatii capitale)	130.000	165.000	130.000	165.000	144.874	144.874	129.974	14.900	281.084
			84			PLATI EFECTUATE IN ANII PRECEDENTI SI RECUPERATE IN ANUL CURENT					-64.989	-64.989	-64.989		
			85			Titlul XIX PLATI EFECTUATE IN ANII PRECEDENTI SI RECUPERATE IN ANUL CURENT					-64.989	-64.989	-64.989		
			85	01		Plati efectuate in anii precedenti si recuperate in anul curent					-64.989	-64.989	-64.989		
			85	01	01	Plati efectuate in anii precedenti si recuperate in anul curent (SF)					-64.989	-64.989	-64.989		
6810						ASIGURARI SI ASISTENTA SOCIALA			2.929.000	4.863.020	4.806.459	4.274.799	4.217.915	56.884	4.021.275
			01			CHELTUIELI CURENTE			2.929.000	4.863.020	4.824.940	4.293.280	4.236.396	56.884	4.021.275

Capi- tol	Sub- capi- tol	Pa- ra- graf	Gru- pa / Titlu	Ar- ti- col	Ali- ne- at	Denumire indicator	Credite de angajament		Credite bugetare		Angajamente bugetare	Angajamente legale	Plati efectuate	Angajamente legale de platit	Cheltuieli efective
							initiale	definitive	initiale	definitive					
A						B	1	2	3	4	5	6	7	8=6-7	9
			10			TITLUL I CHELTUIELI DE PERSONAL			2.300.000	3.862.320	3.862.320	3.375.652	3.375.652		3.148.877
			10	01		Cheltuieli salariale in bani			2.264.000	3.765.920	3.765.920	3.329.345	3.329.345		3.083.037
			10	01	01	Salarii de baza			1.633.000	2.609.710	2.609.710	2.287.408	2.287.408		1.982.428
			10	01	05	Sporuri pentru conditii de munca			102.000	276.890	276.890	225.373	225.373		239.952
			10	01	06	Alte sporuri			387.000	618.600	618.600	598.655	598.655		586.123
			10	01	17	Indemnizatii de hrana			99.000	102.000	102.000	92.036	92.036		135.680
			10	01	29	Stimulentul de risc				85.720	85.720	85.715	85.715		85.715
			10	01	30	Alte drepturi salariale in bani			43.000	73.000	73.000	40.158	40.158		52.129
			10	03		Contributii			36.000	96.400	96.400	46.307	46.307		65.840
			10	03	07	Contributia asiguratorie pentru munca			36.000	96.400	96.400	46.307	46.307		65.840
			20			TITLUL II BUNURI SI SERVICII			609.000	909.000	870.920	870.920	814.036	56.884	824.189
			20	01		Bunuri si servicii			254.000	341.660	329.775	329.775	299.863	29.912	309.988
			20	01	01	Furnituri de birou			5.000	6.200	5.975	5.975	5.975		5.730
			20	01	02	Materiale pentru curatenie			26.000	33.000	29.958	29.958	29.787	171	28.561
			20	01	03	Incalzit, iluminat si forta motrica			147.000	200.000	197.251	197.251	177.426	19.825	193.724
			20	01	04	Apa, canal si salubritate			33.000	43.600	40.507	40.507	40.507		36.373
			20	01	05	Carburanti si lubrifianti			4.000	8.300	7.300	7.300	7.300		8.757
			20	01	06	Piese de schimb			1.000	60	58	58	58		58
			20	01	08	Posta, telecomunicatii, radio, tv, internet			7.000	9.500	9.130	9.130	9.130		9.132
			20	01	30	Alte bunuri si servicii pentru intretinere si functionare			31.000	41.000	39.596	39.596	29.680	9.916	27.653
			20	03		Hrana			239.000	383.000	383.000	383.000	377.619	5.381	373.476
			20	03	01	Hrana pentru oameni			239.000	383.000	383.000	383.000	377.619	5.381	373.476
			20	05		Bunuri de natura obiectelor de inventar			19.000	9.000	7.171	7.171	7.171		
			20	05	01	Uniforme si echipament			1.000	1.000					
			20	05	03	Lenjerie si accesorii de pat			7.000						
			20	05	30	Alte obiecte de inventar			11.000	8.000	7.171	7.171	7.171		

Capi- tol	Sub- capi- tol	Pa- ra- graf	Gru- pa / Titlu	Ar- ti- col	Ali- ne- at	Denumire indicator	Credite de angajament		Credite bugetare		Angajamente bugetare	Angajamente legale	Plati efectuate	Angajamente legale de platit	Cheltuieli efective
							initiale	definitive	initiale	definitive					
A						B	1	2	3	4	5	6	7	8=6-7	9
			20	13		Pregatire profesionala				1.000	650	650	650		650
			20	30		Alte cheltuieli			97.000	174.340	150.324	150.324	128.733	21.591	140.075
			20	30	30	Alte cheltuieli cu bunuri si servicii			97.000	174.340	150.324	150.324	128.733	21.591	140.075
			59			TITLUL XI ALTE CHELTUIELI			20.000	91.700	91.700	46.708	46.708		48.209
			59	40		Sume aferente persoanelor cu handicap neincadrate			20.000	91.700	91.700	46.708	46.708		48.209
			84			PLATI EFECTUATE IN ANII PRECEDENTI SI RECUPERATE IN ANUL CURENT					-18.481	-18.481	18.481		
			85			Titlul XIX PLATI EFECTUATE IN ANII PRECEDENTI SI RECUPERATE IN ANUL CURENT					-18.481	-18.481	-18.481		
			85	01		Plati efectuate in anii precedenti si recuperate in anul curent					-18.481	-18.481	-18.481		
			85	01	01	Plati efectuate in anii precedenti si recuperate in anul curent (SF)					-18.481	-18.481	-18.481		
7010						LOCUINTE, SERVICII SI DEZVOLTARE PUBLICA			2.137.000	2.242.000	1.812.501	1.729.649	1.729.649		933.861
			01			CHELTUIELI CURENTE			2.137.000	2.242.000	1.812.501	1.729.649	1.729.649		880.110
			10			TITLUL I CHELTUIELI DE PERSONAL			1.465.000	1.465.000	1.465.000	1.383.648	1.383.648		470.777
			10	01		Cheltuieli salariale in bani			1.430.000	1.430.000	1.430.000	1.356.782	1.356.782		460.390
			10	01	01	Salarii de baza			1.234.000	1.234.000	1.234.000	1.213.728	1.213.728		81.779
			10	01	06	Alte sporuri			80.000	80.000	80.000	61.806	61.806		
			10	01	17	Indemnizatii de hrana			66.000	66.000	66.000	47.087	47.087		378.611
			10	01	30	Alte drepturi salariale in bani			50.000	50.000	50.000	34.161	34.161		
			10	03		Contributii			35.000	35.000	35.000	26.866	26.866		10.387
			10	03	07	Contributia asiguratorie pentru munca			35.000	35.000	35.000	26.866	26.866		10.387
			20			TITLUL II BUNURI SI SERVICII			667.000	772.000	342.501	342.501	342.501		300.676
			20	01		Bunuri si servicii			567.000	667.000	325.128	325.128	325.128		300.226
			20	01	01	Furnituri de birou			5.000	5.000					

Capi- tol	Sub- capi- tol	Pa- ra- graf	Gru- pa / Titlu	Ar- ti- col	Ali- ne- at	Denumire indicator	Credite de angajament		Credite bugetare		Angajamente bugetare	Angajamente legale	Plati efectuate	Angajamente legale de platit	Cheltuieli efective
							initiale	definitive	initiale	definitive					
A						B	1	2	3	4	5	6	7	8=6-7	9
			20	01	02	Materiale pentru curatenie			6.000	6.000					
			20	01	03	Incalzit, iluminat si forta motrica			36.000	36.000					
			20	01	04	Apa, canal si salubritate			12.000	12.000	11.623	11.623	11.623		11.719
			20	01	05	Carburanti si lubrifianti			50.000	50.000					903
			20	01	06	Piese de schimb			20.000	20.000					1.047
			20	01	08	Posta, telecomunicatii, radio, tv, internet			18.000	18.000	9.079	9.079	9.079		
			20	01	09	Materiale si prestari de servicii cu caracter functional			320.000	420.000	304.426	304.426	304.426		286.069
			20	01	30	Alte bunuri si servicii pentru intretinere si functionare			100.000	100.000					488
			20	05		Bunuri de natura obiectelor de inventar			30.000	35.000	11.400	11.400	11.400		
			20	05	01	Uniforme si echipament			20.000	20.000					
			20	05	30	Alte obiecte de inventar			10.000	15.000	11.400	11.400	11.400		
			20	13		Pregatire profesionala			4.000	4.000					
			20	14		Protectia muncii			5.000	5.000	4.514	4.514	4.514		
			20	30		Alte cheltuieli			61.000	61.000	1.459	1.459	1.459		450
			20	30	03	Prime de asigurare non-viata			1.000	1.000					
			20	30	30	Alte cheltuieli cu bunuri si servicii			60.000	60.000	1.459	1.459	1.459		450
			59			TITLUL XI ALTE CHELTUIELI			5.000	5.000	5.000	3.500	3.500		108.657
			59	40		Sume aferente persoanelor cu handicap neincadrate			5.000	5.000	5.000	3.500	3.500		108.657
			70			CHELTUIELI DE CAPITAL									53.751
			71			TITLUL XIII ACTIVE NEFINANCIARE									53.751
			71	01		Active fixe									53.751
			71	01	02	Masini, echipamente si mijloace de transport									53.751
7410						PROTECTIA MEDIULUI	4.955.000	4.955.000	56.406.000	65.079.710	56.138.224	54.287.857	54.287.857		48.165.925

Capi- tol	Sub- capi- tol	Pa- ra- graf	Gru- pa / Titlu	Ar- ti- col	Ali- ne- at	Denumire indicator	Credite de angajament		Credite bugetare		Angajamente bugetare	Angajamente legale	Plati efectuate	Angajamente legale de platit	Cheltuieli efective
							initiale	definitive	initiale	definitive					
A						B	1	2	3	4	5	6	7	8=6-7	9
			01			CHELTUIELI CURENTE			51.451.000	60.124.710	55.222.518	53.372.151	53.372.151		46.718.777
			10			TITLUL I CHELTUIELI DE PERSONAL			30.503.000	32.407.590	32.407.590	30.620.931	30.620.931		31.638.251
			10	01		Cheltuieli salariale in bani			29.905.000	31.671.780	31.671.780	29.998.021	29.998.021		30.902.519
			10	01	01	Salarii de baza			25.926.000	27.692.780	27.692.780	27.052.310	27.052.310		25.539.401
			10	01	06	Alte sporuri			1.020.000	1.020.000	1.020.000	837.934	837.934		
			10	01	17	Indemnizatii de hrana			2.085.000	2.085.000	2.085.000	1.610.725	1.610.725		4.109.081
			10	01	30	Alte drepturi salariale in bani			874.000	874.000	874.000	497.052	497.052		1.254.037
			10	03		Contributii			598.000	735.810	735.810	622.910	622.910		725.722
			10	03	01	Contributii de asigurari sociale de stat									27.522
			10	03	03	Contributii de asigurari sociale de sanatate									12.010
			10	03	07	Contributia asiguratorie pentru munca			598.000	735.810	735.810	622.910	622.910		696.200
			20			TITLUL II BUNURI SI SERVICII			20.574.000	27.235.960	22.333.768	22.333.768	22.333.768		14.781.987
			20	01		Bunuri si servicii			13.750.000	14.296.000	13.607.629	13.607.629	13.607.629		10.692.744
			20	01	01	Furnituri de birou			53.000	53.000	43.464	43.464	43.464		27.880
			20	01	02	Materiale pentru curatenie			26.000	42.000	22.429	22.429	22.429		
			20	01	03	Incalzit, iluminat si forta motrica			366.000	396.000	274.508	274.508	274.508		210.313
			20	01	04	Apa, canal si salubritate			72.000	72.000	55.924	55.924	55.924		48.984
			20	01	05	Carburanti si lubrifianti			4.500.000	4.500.000	4.331.848	4.331.848	4.331.848		3.385.274
			20	01	06	Piese de schimb			1.300.000	1.800.000	1.715.032	1.715.032	1.715.032		1.349.383
			20	01	07	Transport			30.000	30.000	27.500	27.500	27.500		
			20	01	08	Posta, telecomunicatii, radio, tv, internet			150.000	150.000	123.214	123.214	123.214		113.304
			20	01	09	Materiale si prestari de servicii cu caracter functional			3.310.000	3.810.000	3.611.135	3.611.135	3.611.135		2.360.943
			20	01	30	Alte bunuri si servicii pentru intretinere si functionare			3.943.000	3.443.000	3.402.575	3.402.575	3.402.575		3.196.663

Capi- tol	Sub- capi- tol	Pa- ra- graf	Gru- pa / Titlu	Ar- ti- col	Ali- ne- at	Denumire indicator	Credite de angajament		Credite bugetare		Angajamente bugetare	Angajamente legale	Plati efectuate	Angajamente legale de platit	Cheltuieli efective
							initiale	definitive	initiale	definitive					
A						B	1	2	3	4	5	6	7	8=6-7	9
			20	02		Reparatii curente			500.000	300.000	87.336	87.336	87.336		116.435
			20	04		Medicamente si materiale sanitare			45.000	45.000	21.869	21.869	21.869		498.643
			20	04	01	Medicamente			20.000	20.000	11.531	11.531	11.531		15.325
			20	04	02	Materiale sanitare			25.000	25.000	10.338	10.338	10.338		483.318
			20	05		Bunuri de natura obiectelor de inventar			385.000	485.000	322.228	322.228	322.228		291.015
			20	05	01	Uniforme si echipament			300.000	300.000	194.624	194.624	194.624		112.985
			20	05	30	Alte obiecte de inventar			85.000	185.000	127.604	127.604	127.604		178.030
			20	06		Deplasari, detasari, transferari			20.000	20.000	3.470	3.470	3.470		3.436
			20	06	01	Deplasari interne, detasari, transferari			20.000	20.000	3.470	3.470	3.470		3.436
			20	11		Carti, publicatii si materiale documentare			5.000	5.000	469	469	469		
			20	13		Pregatire profesionala			40.000	40.000	7.325	7.325	7.325		2.500
			20	14		Protectia muncii			3.000	13.000	7.454	7.454	7.454		
			20	30		Alte cheltuieli			5.826.000	12.031.960	8.275.988	8.275.988	8.275.988		3.177.214
			20	30	01	Reclama si publicitate			80.000	80.000	63.270	63.270	63.270		37.947
			20	30	03	Prime de asigurare non-viata			610.000	610.000	480.909	480.909	480.909		268.741
			20	30	30	Alte cheltuieli cu bunuri si servicii			5.136.000	11.341.960	7.731.809	7.731.809	7.731.809		2.870.526
			59			TITLUL XI ALTE CHELTUIELI			374.000	481.160	481.160	417.452	417.452		298.539
			59	40		Sume aferente persoanelor cu handicap neincadrate			374.000	481.160	481.160	417.452	417.452		298.539
			70			CHELTUIELI DE CAPITAL	4.955.000	4.955.000	4.955.000	4.955.000	915.706	915.706	915.706		1.447.148
			71			TITLUL XIII ACTIVE NEFINANCIARE	4.955.000	4.955.000	4.955.000	4.955.000	915.706	915.706	915.706		1.447.148
			71	01		Active fixe	4.955.000	4.955.000	4.955.000	4.955.000	915.706	915.706	915.706		1.447.148
			71	01	02	Masini, echipamente si mijloace de transport	4.857.500	4.857.500	4.857.500	4.857.500	851.370	851.370	851.370		1.445.443
			71	01	30	Alte active fixe (inclusiv reparatii capitale)	97.500	97.500	97.500	97.500	64.336	64.336	64.336		1.705
8410						TRANSPORTURI			13.753.000	14.753.000	13.281.314	13.082.912	13.082.912		6.651.780

Capi- tol	Sub- capi- tol	Pa- ra- graf	Gru- pa / Titlu	Ar- ti- col	Ali- ne- at	Denumire indicator	Credite de angajament		Credite bugetare		Angajamente bugetare	Angajamente legale	Plati efectuate	Angajamente legale de platit	Cheltuieli efective
							initiale	definitive	initiale	definitive					
A						B	1	2	3	4	5	6	7	8=6-7	9
			20	30	30	Alte cheltuieli cu bunuri si servicii			100.000	100.000	7.562	7.562	7.562		4.993
			59			TITLUL XI ALTE CHELTUIELI			5.000	5.000	5.000	3.750	3.750		19.825
			59	40		Sume aferente persoanelor cu handicap neincadrate			5.000	5.000	5.000	3.750	3.750		19.825
			70			CHELTUIELI DE CAPITAL									58.053
			71			TITLUL XIII ACTIVE NEFINANCIARE									58.053
			71	01		Active fixe									58.053
			71	01	02	Masini, echipamente si mijloace de transport									58.053
8710						ALTE ACTIUNI ECONOMICE	900.000	90.000	1.963.000	3.242.110	2.978.911	2.525.713	2.525.713		2.244.791
			01			CHELTUIELI CURENTE			1.873.000	3.152.110	2.978.911	2.525.713	2.525.713		2.162.650
			10			TITLUL I CHELTUIELI DE PERSONAL			1.710.000	2.641.850	2.641.850	2.188.652	2.188.652		2.027.088
			10	01		Cheltuieli salariale in bani			1.676.000	2.563.030	2.563.030	2.136.641	2.136.641		1.982.584
			10	01	01	Salarii de baza			1.605.000	2.411.470	2.411.470	2.042.690	2.042.690		1.896.659
			10	01	13	Drepturi de delegare			1.000	1.000	1.000				
			10	01	17	Indemnizatii de hrana			70.000	150.560	150.560	93.951	93.951		85.925
			10	03		Contributii			34.000	78.820	78.820	52.011	52.011		44.504
			10	03	07	Contributia asiguratorie pentru munca			34.000	78.820	78.820	52.011	52.011		44.504
			20			TITLUL II BUNURI SI SERVICII			163.000	510.260	337.061	337.061	337.061		135.562
			20	01		Bunuri si servicii			72.000	147.000	73.868	73.868	73.868		59.887
			20	01	01	Furnituri de birou			3.000	11.000	6.655	6.655	6.655		2.789
			20	01	02	Materiale pentru curatenie			1.000	2.000	830	830	830		410
			20	01	03	Incalzit, iluminat si forta motrica			24.000	46.000	25.834	25.834	25.834		25.478
			20	01	04	Apa, canal si salubritate			2.000	2.000	954	954	954		873
			20	01	05	Carburanti si lubrifianti			10.000	34.000	14.278	14.278	14.278		12.978
			20	01	06	Piese de schimb			2.000	6.000	3.048	3.048	3.048		2.562
			20	01	08	Posta, telecomunicatii, radio, tv, internet			4.000	7.000	6.612	6.612	6.612		5.631

Capi- tol	Sub- capi- tol	Pa- ra- graf	Gru- pa / Titlu	Ar- ti- col	Ali- ne- at	Denumire indicator	Credite de angajament		Credite bugetare		Angajamente bugetare	Angajamente legale	Plati efectuate	Angajamente legale de platit	Cheltuieli efective
							initiale	definitive	initiale	definitive					
A						B	1	2	3	4	5	6	7	8=6-7	9
	20	01	09			Materiale si prestari de servicii cu caracter functional			14.000	17.000	8.215	8.215	8.215		6.903
	20	01	30			Alte bunuri si servicii pentru intretinere si functionare			12.000	22.000	7.442	7.442	7.442		2.263
	20	05				Bunuri de natura obiectelor de inventar			1.000	10.000	839	839	839		
	20	05	30			Alte obiecte de inventar			1.000	10.000	839	839	839		
	20	06				Deplasari, detasari, transferari			2.000	2.000					
	20	06	01			Deplasari interne, detasari, transferari			2.000	2.000					
	20	14				Protectia muncii			2.000	2.000	1.165	1.165	1.165		1.165
	20	30				Alte cheltuieli			86.000	349.260	261.189	261.189	261.189		74.510
	20	30	03			Prime de asigurare non-viata			4.000	6.000	5.261	5.261	5.261		4.260
	20	30	30			Alte cheltuieli cu bunuri si servicii			82.000	343.260	255.928	255.928	255.928		70.250
	70					CHELTUIELI DE CAPITAL	900.000	90.000	90.000	90.000					82.141
	71					TITLUL XIII ACTIVE NEFINANCIARE	900.000	90.000	90.000	90.000					82.141
	71	01				Active fixe	900.000	90.000	90.000	90.000					82.141
	71	01	02			Masini, echipamente si mijloace de transport									57.930
	71	01	03			Mobilier, aparatura birotica si alte active corporale									24.211
	71	01	30			Alte active fixe (inclusiv reparatii capitale)	900.000	90.000	90.000	90.000					

Conducatorul institutiei,


Conducatorul compartimentului
financiar-contabil


TOTAL JUDET GALATI

DETALIEREA CHELTUIELILOR
 INSTITUTII PUBLICE FINANTATE DIN VENITURI PROPRII
 SI SUBVENTII DIN BUGETUL LOCAL
 SECTIUNEA DE FUNCTIONARE
 31.12.2021

Pag. 1 - lei-

Capi- tol	Sub- capi- tol	Pa- ra- graf	Gru- pa / Titlu	Ar- ti- col	Ali- ne- at	Denumire indicator	Credite de angajament		Credite bugetare		Angajamente bugetare	Angajamente legale	Plati efectuate	Angajamente legale de platit	Cheltuieli efective
							initiale	definitive	initiale	definitive					
A						B	1	2	3	4	5	6	7	8=6-7	9
5010						TOTAL CHELTUIELI DIN VENITURI PROPRII SI SUBVENTII			283.586.700	359.838.650	337.658.753	320.359.846	320.000.432	359.414	292.715.642
	01					CHELTUIELI CURENTE			283.586.700	359.838.650	338.969.900	321.670.993	321.311.579	359.414	292.715.642
	10					TITLUL I CHELTUIELI DE PERSONAL			204.674.300	247.235.060	247.235.060	230.187.789	230.020.022	167.767	219.495.326
	10	01				Cheltuieli salariale in bani			197.359.800	237.231.540	237.231.540	221.092.430	221.004.448	87.982	210.638.106
	10	01	01			Salarii de baza			139.874.800	176.087.270	176.087.270	168.496.770	168.408.788	87.982	156.692.886
	10	01	05			Sporuri pentru conditii de munca			26.702.000	29.224.890	29.224.890	24.822.279	24.822.279		25.066.163
	10	01	06			Alte sporuri			14.955.000	15.466.600	15.466.600	14.412.438	14.412.438		13.334.251
	10	01	10			Fond pentru posturi ocupate prin cumul			320.000	443.000	443.000	433.632	433.632		
	10	01	11			Fond aferent platii cu ora			513.000	513.000	513.000	436.241	436.241		446.576
	10	01	12			Indemnizatii platite unor persoane din afara unitatii			92.000	247.000	247.000	210.954	210.954		239.321
	10	01	13			Drepturi de delegare			181.000	185.000	185.000	25.572	25.572		10.772
	10	01	14			Indemnizatii de detasare			140.000	156.000	156.000	43.634	43.634		30.479
	10	01	17			Indemnizatii de hrana			8.601.000	9.159.560	9.159.560	7.540.569	7.540.569		10.154.284
	10	01	29			Stimulentul de risc				118.220	118.220	118.215	118.215		118.215
	10	01	30			Alte drepturi salariale in bani			5.981.000	5.631.000	5.631.000	4.552.126	4.552.126		4.545.159
	10	02				Cheltuieli salariale in natura			2.218.500	3.583.500	3.583.500	3.499.296	3.499.296		3.500.196
	10	02	02			Norme de hrana			2.025.000	3.390.000	3.390.000	3.305.866	3.305.866		3.305.866
	10	02	06			Vouchere de vacanta			193.500	193.500	193.500	193.430	193.430		194.330
	10	03				Contributii			5.096.000	6.420.020	6.420.020	5.596.063	5.516.278	79.785	5.357.024
	10	03	01			Contributii de asigurari sociale de stat			301.000	701.000	701.000	663.216	607.462	55.754	589.971
	10	03	02			Contributii de asigurari de somaj			2.000	3.000	3.000	2.857	1.092	1.765	2.857
	10	03	03			Contributii de asigurari sociale de sanatate			12.000	30.000	30.000	29.699	11.349	18.350	41.709
	10	03	04			Contributii de asigurari pentru accidente de munca si boli profesionale			1.000	2.000	2.000	1.486	569	917	1.486

Capi- tol	Sub- capi- tol	Pa- ra- graf	Gru- pa / Titlu	Ar- ti- col	Ali- ne- at	Denumire indicator	Credite de angajament		Credite bugetare		Angajamente bugetare	Angajamente legale	Plati efectuate	Angajamente legale de platit	Cheltuieli efective
							initiale	definitive	initiale	definitive					
A						B	1	2	3	4	5	6	7	8=6-7	9
			10	03	06	Contributii pentru concedii si indemnizatii			2.000	5.000	5.000	4.853	1.854	2.999	4.853
			10	03	07	Contributia asiguratorie pentru munca			4.778.000	5.679.020	5.679.020	4.893.952	4.893.952		4.716.148
			20			TITLUL II BUNURI SI SERVICII			77.378.400	110.252.820	89.384.070	89.384.070	89.192.423	191.647	71.261.039
			20	01		Bunuri si servicii			39.803.000	47.123.660	40.472.234	40.472.234	40.415.611	56.623	30.845.074
			20	01	01	Furnituri de birou			463.000	690.000	492.719	492.719	492.719		505.958
			20	01	02	Materiale pentru curatenie			849.000	999.300	681.321	681.321	681.150	171	675.013
			20	01	03	Incalzit, iluminat si forta motrica			3.096.000	4.780.800	3.443.157	3.443.157	3.423.332	19.825	3.390.960
			20	01	04	Apa, canal si salubritate			1.239.000	1.534.600	1.218.494	1.218.494	1.218.494		1.139.558
			20	01	05	Carburanti si lubrifianti			4.872.000	5.123.000	4.779.565	4.779.565	4.779.565		4.012.214
			20	01	06	Piese de schimb			1.763.000	2.424.060	2.155.176	2.155.176	2.155.176		1.779.961
			20	01	07	Transport			60.000	57.000	28.811	28.811	28.811		1.311
			20	01	08	Posta, telecomunicatii, radio, tv, internet			494.000	583.300	489.171	489.171	484.807	4.364	448.792
			20	01	09	Materiale si prestari de servicii cu caracter functional			10.606.000	13.729.500	12.019.811	12.019.811	11.997.464	22.347	8.080.942
			20	01	30	Alte bunuri si servicii pentru intretinere si functionare			16.361.000	17.202.100	15.164.009	15.164.009	15.154.093	9.916	10.810.365
			20	02		Reparatii curente			1.966.000	2.756.000	1.146.488	1.146.488	1.146.488		1.044.840
			20	03		Hrana			3.703.000	6.700.200	5.345.994	5.345.994	5.340.613	5.381	5.404.261
			20	03	01	Hrana pentru oameni			3.703.000	6.700.200	5.345.994	5.345.994	5.340.613	5.381	5.404.261
			20	04		Medicamente si materiale sanitare			11.595.000	16.597.200	14.828.602	14.828.602	14.828.602		13.425.906
			20	04	01	Medicamente			2.762.000	3.858.000	3.233.594	3.233.594	3.233.594		3.356.826
			20	04	02	Materiale sanitare			3.260.000	3.093.200	2.377.416	2.377.416	2.377.416		2.818.402
			20	04	03	Reactivi			4.641.000	8.661.000	8.410.835	8.410.835	8.410.835		6.817.874
			20	04	04	Dezinfectanti			932.000	985.000	806.757	806.757	806.757		432.804
			20	05		Bunuri de natura obiectelor de inventar			3.148.000	3.585.270	2.746.170	2.746.170	2.638.118	108.052	1.507.768
			20	05	01	Uniforme si echipament			812.000	949.500	745.987	745.987	637.935	108.052	445.780

Capi- tol	Sub- capi- tol	Pa- ra- graf	Gru- pa / Titlu	Ar- ti- col	Ali- ne- at	Denumire indicator	Credite de angajament		Credite bugetare		Angajamente bugetare	Angajamente legale	Plati efectuate	Angajamente legale de platit	Cheltuieli efective
							initiale	definitive	initiale	definitive					
A						B	1	2	3	4	5	6	7	8=6-7	9
			20	05	03	Lenjerie si accesorii de pat			237.000	198.300	95.218	95.218	95.218		115.137
			20	05	30	Alte obiecte de inventar			2.099.000	2.437.470	1.904.965	1.904.965	1.904.965		946.851
			20	06		Deplasari, detasari, transferari			128.000	91.000	24.999	24.999	24.999		21.832
			20	06	01	Deplasari interne, detasari, transferari			118.000	81.000	22.732	22.732	22.732		19.565
			20	06	02	Deplasari in strainatate			10.000	10.000	2.267	2.267	2.267		2.267
			20	09		Materiale de laborator			1.072.000	1.797.000	1.351.068	1.351.068	1.351.068		1.243.587
			20	11		Carti, publicatii si materiale documentare			28.000	18.400	8.364	8.364	8.364		4.487
			20	12		Consultanta si expertiza			3.000						
			20	13		Pregatire profesionala			154.000	189.600	104.541	104.541	104.541		97.864
			20	14		Protectia muncii			1.419.000	1.439.300	1.017.240	1.017.240	1.017.240		977.688
			20	15		Munitie, furnituri si armament de natura activelor fixe pentru armata			10.000	20.100	20.028	20.028	20.028		24.273
			20	25		Cheltuieli judiciare si extrajudiciare derivate din actiuni in reprezentarea intereselor statului, potrivit dispozitiilor legale			3.000	20.000	18.980	18.980	18.980		
			20	30		Alte cheltuieli			14.346.400	29.915.090	22.299.362	22.299.362	22.277.771	21.591	16.663.459
			20	30	01	Reclama si publicitate			109.000	124.000	103.761	103.761	103.761		46.024
			20	30	02	Protocol si reprezentare			5.000	5.000	158	158	158		1.125
			20	30	03	Prime de asigurare non-viata			693.000	738.000	593.264	593.264	593.264		358.519
			20	30	04	Chirii			135.000	164.000	150.727	150.727	150.727		138.638
			20	30	30	Alte cheltuieli cu bunuri si servicii			13.404.400	28.884.090	21.451.452	21.451.452	21.429.861	21.591	16.119.153
			59			TITLUL XI ALTE CHELTUIELI			1.534.000	2.350.770	2.350.770	2.099.134	2.099.134		1.959.277
			59	40		Sume aferente persoanelor cu handicap neincadrate			1.534.000	2.350.770	2.350.770	2.099.134	2.099.134		1.959.277
			84			PLATI EFECTUATE IN ANII PRECEDENTI SI RECUPERATE IN ANUL CURENT					-1.311.147	-1.311.147	-1.311.147		

Capi- tol	Sub- capi- tol	Pa- ra- graf	Gru- pa / Titlu	Ar- ti- col	Ali- ne- at	Denumire indicator	Credite de angajament		Credite bugetare		Angajamente bugetare	Angajamente legale	Plati efectuate	Angajamente legale de platit	Cheltuieli efective
							initiale	definitive	initiale	definitive					
A						B	1	2	3	4	5	6	7	8=6-7	9
			85			Titlul XIX PLATI EFECTUATE IN ANII PRECEDENTI SI RECUPERATE IN ANUL CURENT					-1.311.147	-1.311.147	-1.311.147		
			85	01		Plati efectuate in anii precedenti si recuperate in anul curent					-1.311.147	-1.311.147	-1.311.147		
			85	01	01	Plati efectuate in anii precedenti si recuperate in anul curent (SF)					-1.311.147	-1.311.147	-1.311.147		
6110						ORDINE PUBLICA SI SIGURANTA NATIONALA			15.805.000	27.443.490	27.257.037	24.432.930	24.130.400	302.530	23.833.954
			01			CHELTUIELI CURENTE			15.805.000	27.443.490	27.257.037	24.432.930	24.130.400	302.530	23.833.954
			10			TITLUL I CHELTUIELI DE PERSONAL			14.675.000	25.538.490	25.538.490	22.714.383	22.546.616	167.767	22.125.446
			10	01		Cheltuieli salariale in bani			12.147.000	21.427.700	21.427.700	18.847.685	18.759.703	87.982	18.289.815
			10	01	01	Salarii de baza			10.861.000	19.855.700	19.855.700	17.427.786	17.339.804	87.982	16.943.429
			10	01	13	Drepturi de delegare			1.000	1.000	1.000				
			10	01	30	Alte drepturi salariale in bani			1.285.000	1.571.000	1.571.000	1.419.899	1.419.899		1.346.386
			10	02		Cheltuieli salariale in natura			2.025.000	3.390.000	3.390.000	3.305.866	3.305.866		3.305.866
			10	02	02	Norme de hrana			2.025.000	3.390.000	3.390.000	3.305.866	3.305.866		3.305.866
			10	03		Contributii			503.000	720.790	720.790	560.832	481.047	79.785	529.765
			10	03	01	Contributii de asigurari sociale de stat			36.000	91.000	91.000	90.320	34.566	55.754	90.320
			10	03	02	Contributii de asigurari de somaj			2.000	3.000	3.000	2.857	1.092	1.765	2.857
			10	03	03	Contributii de asigurari sociale de sanatate			12.000	30.000	30.000	29.699	11.349	18.350	29.699
			10	03	04	Contributii de asigurari pentru accidente de munca si boli profesionale			1.000	2.000	2.000	1.486	569	917	1.486
			10	03	06	Contributii pentru concedii si indemnizatii			2.000	5.000	5.000	4.853	1.854	2.999	4.853
			10	03	07	Contributia asiguratorie pentru munca			450.000	589.790	589.790	431.617	431.617		400.550
			20			TITLUL II BUNURI SI SERVICII			1.130.000	1.905.000	1.718.547	1.718.547	1.583.784	134.763	1.708.508

Capi- tol	Sub- capi- tol	Pa- ra- graf	Gru- pa / Titlu	Ar- ti- col	Ali- ne- at	Denumire indicator	Credite de angajament		Credite bugetare		Angajamente bugetare	Angajamente legale	Plati efectuate	Angajamente legale de platit	Cheltuieli efective
							initiale	definitive	initiale	definitive					
A						B	1	2	3	4	5	6	7	8=6-7	9
			20	01		Bunuri si servicii			628.000	1.124.000	986.613	986.613	959.902	26.711	962.994
			20	01	01	Furnituri de birou			27.000	45.000	32.820	32.820	32.820		39.104
			20	01	02	Materiale pentru curatenie			9.000	9.000	8.958	8.958	8.958		9.311
			20	01	03	Incalzit, iluminat si forta motrica			155.000	249.000	232.204	232.204	232.204		238.099
			20	01	04	Apa, canal si salubritate			26.000	33.000	31.012	31.012	31.012		31.028
			20	01	05	Carburanti si lubrifianti			152.000	345.000	288.761	288.761	288.761		283.059
			20	01	06	Piese de schimb			28.000	50.000	47.510	47.510	47.510		43.761
			20	01	08	Posta, telecomunicatii, radio, tv, internet			86.000	142.000	130.923	130.923	126.559	4.364	123.744
			20	01	09	Materiale si prestari de servicii cu caracter functional			95.000	148.000	128.998	128.998	106.651	22.347	113.346
			20	01	30	Alte bunuri si servicii pentru intretinere si functionare			50.000	103.000	85.427	85.427	85.427		81.542
			20	02		Reparatii curente			20.000	25.000	24.134	24.134	24.134		11.326
			20	04		Medicamente si materiale sanitare			66.000	91.000	78.494	78.494	78.494		60.664
			20	04	02	Materiale sanitare			41.000	63.000	54.640	54.640	54.640		49.265
			20	04	04	Dezinfectanti			25.000	28.000	23.854	23.854	23.854		11.399
			20	05		Bunuri de natura obiectelor de inventar			243.000	411.000	409.003	409.003	300.951	108.052	436.201
			20	05	01	Uniforme si echipament			200.000	358.500	358.122	358.122	250.070	108.052	277.043
			20	05	30	Alte obiecte de inventar			43.000	52.500	50.881	50.881	50.881		159.158
			20	06		Deplasari, detasari, transferari				8.000	7.510	7.510	7.510		7.510
			20	06	01	Deplasari interne, detasari, transferari				8.000	7.510	7.510	7.510		7.510
			20	11		Carti, publicatii si materiale documentare			2.000	3.900	2.554	2.554	2.554		2.546
			20	13		Pregatire profesionala			3.000	11.000	10.379	10.379	10.379		10.929
			20	14		Protectia muncii			31.000	55.000	31.772	31.772	31.772		39.215
			20	15		Munitie, furnituri si armament de natura activelor fixe pentru armata			10.000	20.100	20.028	20.028	20.028		24.273

Capi- tol	Sub- capi- tol	Pa- ra- graf	Gru- pa / Titlu	Ar- ti- col	Ali- ne- at	Denumire indicator	Credite de angajament		Credite bugetare		Angajamente bugetare	Angajamente legale	Plati efectuate	Angajamente legale de platit	Cheltuieli efective
							initiale	definitive	initiale	definitive					
A						B	1	2	3	4	5	6	7	8=6-7	9
			20	30		Alte cheltuieli			127.000	156.000	148.060	148.060	148.060		152.850
			20	30	03	Prime de asigurare non-viata			70.000	80.000	79.524	79.524	79.524		80.269
			20	30	04	Chirii			50.000	64.000	59.108	59.108	59.108		63.153
			20	30	30	Alte cheltuieli cu bunuri si servicii			7.000	12.000	9.428	9.428	9.428		9.428
6510						INVATAMANT			2.830.000	5.937.070	4.680.506	4.671.038	4.671.038		4.699.352
			01			CHELTUIELI CURENTE			2.830.000	5.937.070	4.682.436	4.672.968	4.672.968		4.699.352
			10			TITLUL I CHELTUIELI DE PERSONAL			15.000	15.000	15.000	5.532	5.532		5.532
			10	01		Cheltuieli salariale in bani			13.000	13.000	13.000	5.411	5.411		5.411
			10	01	11	Fond aferent platii cu ora			13.000	13.000	13.000	5.411	5.411		5.411
			10	03		Contributii			2.000	2.000	2.000	121	121		121
			10	03	07	Contributia asiguratorie pentru munca			2.000	2.000	2.000	121	121		121
			20			TITLUL II BUNURI SI SERVICII			2.815.000	5.922.070	4.667.436	4.667.436	4.667.436		4.693.820
			20	01		Bunuri si servicii			740.000	929.500	706.832	706.832	706.832		712.952
			20	01	01	Furnituri de birou			21.000	27.800	25.149	25.149	25.149		23.492
			20	01	02	Materiale pentru curatenie			94.000	99.300	84.006	84.006	84.006		81.041
			20	01	03	Incalzit, iluminat si forta motrica			96.000	149.800	114.405	114.405	114.405		115.475
			20	01	04	Apa, canal si salubritate			49.000	50.000	38.135	38.135	38.135		37.460
			20	01	05	Carburanti si lubrifianti			15.000	18.700	14.960	14.960	14.960		15.001
			20	01	06	Piese de schimb			5.000	4.000	1.063	1.063	1.063		1.063
			20	01	07	Transport			2.000	1.000					
			20	01	08	Posta, telecomunicatii, radio, tv, internet			25.000	21.800	17.340	17.340	17.340		17.340
			20	01	09	Materiale si prestari de servicii cu caracter functional			45.000	77.500	55.097	55.097	55.097		68.547
			20	01	30	Alte bunuri si servicii pentru intretinere si functionare			388.000	479.600	356.677	356.677	356.677		353.533
			20	02		Reparatii curente			3.000	6.000	4.039	4.039	4.039		4.038
			20	03		Hrana			1.911.000	4.664.200	3.720.949	3.720.949	3.720.949		3.819.632

Capi- tol	Sub- capi- tol	Pa- ra- graf	Gru- pa / Titlu	Ar- ti- col	Ali- ne- at	Denumire indicator	Credite de angajament		Credite bugetare		Angajamente bugetare	Angajamente legale	Plati efectuate	Angajamente legale de platit	Cheltuieli efective
							initiale	definitive	initiale	definitive					
A						B	1	2	3	4	5	6	7	8=6-7	9
			20	03	01	Hrana pentru oameni			1.911.000	4.664.200	3.720.949	3.720.949	3.720.949		3.819.632
			20	04		Medicamente si materiale sanitare			1.000	2.000	2.000	2.000	2.000		2.000
			20	04	01	Medicamente			1.000	2.000	2.000	2.000	2.000		2.000
			20	05		Bunuri de natura obiectelor de inventar			110.000	265.970	194.151	194.151	194.151		115.453
			20	05	01	Uniforme si echipament			1.000						
			20	05	03	Lenjerie si accesorii de pat			5.000	4.000	2.997	2.997	2.997		1.140
			20	05	30	Alte obiecte de inventar			104.000	261.970	191.154	191.154	191.154		114.313
			20	06		Deplasari, detasari, transferari			2.000	4.000	252	252	252		252
			20	06	01	Deplasari interne, detasari, transferari			2.000	4.000	252	252	252		252
			20	09		Materiale de laborator									282
			20	13		Pregatire profesionala			12.000	9.300	5.210	5.210	5.210		5.210
			20	14		Protectia muncii			14.000	11.300	6.745	6.745	6.745		6.744
			20	30		Alte cheltuieli			22.000	29.800	27.258	27.258	27.258		27.257
			20	30	30	Alte cheltuieli cu bunuri si servicii			22.000	29.800	27.258	27.258	27.258		27.257
			84			PLATI EFECTUATE IN ANII PRECEDENTI SI RECUPERATE IN ANUL CURENT					-1.930	-1.930	-1.930		
			85			Titlul XIX PLATI EFECTUATE IN ANII PRECEDENTI SI RECUPERATE IN ANUL CURENT					-1.930	-1.930	-1.930		
			85	01		Plati efectuate in anii precedenti si recuperate in anul curent					-1.930	-1.930	-1.930		
			85	01	01	Plati efectuate in anii precedenti si recuperate in anul curent (SF)					-1.930	-1.930	-1.930		
6610						SANATATE			167.656.300	194.452.920	184.977.321	174.345.689	174.345.689		173.011.939
			01			CHELTUIELI CURENTE			167.656.300	194.452.920	186.203.068	175.571.436	175.571.436		173.011.939
			10			TITLUL I CHELTUIELI DE PERSONAL			136.211.000	152.533.620	152.533.620	141.973.102	141.973.102		141.785.849
			10	01		Cheltuieli salariale in bani			132.615.500	148.643.120	148.643.120	138.511.882	138.511.882		138.285.012
			10	01	01	Salarii de baza			84.291.500	98.315.620	98.315.620	94.981.728	94.981.728		95.056.815

Capi- tol	Sub- capi- tol	Pa- ra- graf	Gru- pa / Titlu	Ar- ti- col	Ali- ne- at	Denumire indicator	Credite de angajament		Credite bugetare		Angajamente bugetare	Angajamente legale	Plati efectuate	Angajamente legale de platit	Cheltuieli efective
							initiale	definitive	initiale	definitive					
A						B	1	2	3	4	5	6	7	8=6-7	9
						intretinere si functionare			4.419.000	6.488.500	5.129.733	5.129.733	5.129.733		5.384.976
						20 02 Reparatii curente			1.417.000	2.244.000	958.024	958.024	958.024		843.739
						20 03 Hrana			1.553.000	1.653.000	1.242.045	1.242.045	1.242.045		1.211.153
						20 03 01 Hrana pentru oameni			1.553.000	1.653.000	1.242.045	1.242.045	1.242.045		1.211.153
						20 04 Medicamente si materiale sanitare			11.483.000	16.459.200	14.726.239	14.726.239	14.726.239		12.864.599
						20 04 01 Medicamente			2.741.000	3.836.000	3.220.063	3.220.063	3.220.063		3.339.501
						20 04 02 Materiale sanitare			3.194.000	3.005.200	2.312.438	2.312.438	2.312.438		2.285.819
						20 04 03 Reactivi			1.541.000	8.661.000	8.410.835	8.410.835	8.410.835		6.817.574
						20 04 04 Dezinfectanti			907.000	957.000	782.903	782.903	782.903		421.405
						20 05 Bunuri de natura obiectelor de inventar			2.265.000	1.690.300	1.286.062	1.286.062	1.286.062		503.887
						20 05 01 Uniforme si echipament			260.000	240.000	163.254	163.254	163.254		49.808
						20 05 03 Lenjerie si accesorii de pat			225.000	194.300	92.221	92.221	92.221		113.997
						20 05 30 Alte obiecte de inventar			1.780.000	1.256.000	1.030.587	1.030.587	1.030.587		340.082
						20 06 Deplasari, detasari, transferari			90.000	40.000	8.235	8.235	8.235		8.235
						20 06 01 Deplasari interne, detasari, transferari			80.000	30.000	5.968	5.968	5.968		5.968
						20 06 02 Deplasari in strainatate			10.000	10.000	2.267	2.267	2.267		2.267
						20 09 Materiale de laborator			1.072.000	1.797.000	1.351.068	1.351.068	1.351.068		1.243.305
						20 11 Carti, publicatii si materiale documentare			17.000	6.500	3.723	3.723	3.723		1.941
						20 12 Consultanta si expertiza			3.000						
						20 13 Pregatire profesionala			90.000	120.000	79.027	79.027	79.027		77.275
						20 14 Protectia muncii			1.347.000	1.322.000	939.301	939.301	939.301		917.525
						20 30 Alte cheltuieli			214.300	212.800	159.165	159.165	159.165		153.559
						20 30 01 Reclama si publicitate			7.000	10.000	6.639	6.639	6.639		6.639
						20 30 02 Protocol si reprezentare			5.000	5.000	158	158	158		158
						20 30 04 Chirii			67.000	87.000	81.827	81.827	81.827		75.485
						20 30 30 Alte cheltuieli cu bunuri si servicii			135.300	110.800	70.541	70.541	70.541		71.277
						59 TITLUL XI ALTE CHELTUIELI			980.000	1.315.000	1.315.000	1.243.886	1.243.886		1.250.515

Capi- tol	Sub- capi- tol	Pa- ra- graf	Gru- pa / Titlu	Ar- ti- col	Ali- ne- at	Denumire indicator	Credite de angajament		Credite bugetare		Angajamente bugetare	Angajamente legale	Plati efectuate	Angajamente legale de platit	Cheltuieli efective
							initiale	definitive	initiale	definitive					
A						B	1	2	3	4	5	6	7	8=6-7	9
			59	40		Sume aferente persoanelor cu handicap neincadrate			980.000	1.315.000	1.315.000	1.243.886	1.243.886		1.250.515
			84			PLATI EFECTUATE IN ANII PRECEDENTI SI RECUPERATE IN ANUL CURENT					-1.225.747	-1.225.747	-1.225.747		
			85			Titlul XIX PLATI EFECTUATE IN ANII PRECEDENTI SI RECUPERATE IN ANUL CURENT					-1.225.747	-1.225.747	-1.225.747		
			85	01		Plati efectuate in anii precedenti si recuperate in anul curent					-1.225.747	-1.225.747	-1.225.747		
			85	01	01	Plati efectuate in anii precedenti si recuperate in anul curent (SF)					-1.225.747	-1.225.747	-1.225.747		
6710						CULTURA, RECREERE SI RELIGIE			25.152.400	46.870.330	42.642.186	41.924.965	41.924.965		30.793.858
			01			CHELTUIELI CURENTE			25.152.400	46.870.330	42.707.175	41.989.954	41.989.954		30.793.858
			10			TITLUL I CHELTUIELI DE PERSONAL			16.193.300	27.169.190	27.169.190	26.521.041	26.521.041		16.744.809
			10	01		Cheltuieli salariale in bani			15.727.300	26.134.990	26.134.990	25.517.377	25.517.377		16.114.604
			10	01	01	Salarii de baza			13.124.300	22.767.990	22.767.990	22.317.858	22.317.858		13.790.788
			10	01	05	Sporuri pentru conditii de munca			930.000	1.248.000	1.248.000	1.246.923	1.246.923		1.262.257
			10	01	10	Fond pentru posturi ocupate prin cumul			320.000	443.000	443.000	433.632	433.632		
			10	01	12	Indemnizatii platite unor persoane din afara unitatii			92.000	247.000	247.000	210.954	210.954		239.321
			10	01	13	Drepturi de delegare			9.000	13.000	13.000	4.760	4.760		1.010
			10	01	17	Indemnizatii de hrana			1.122.000	1.259.000	1.259.000	1.186.645	1.186.645		820.878
			10	01	30	Alte drepturi salariale in bani			130.000	157.000	157.000	116.605	116.605		350
			10	02		Cheltuieli salariale in natura									900
			10	02	06	Vouchere de vacanta									900
			10	03		Contributii			466.000	1.034.200	1.034.200	1.003.664	1.003.664		629.305
			10	03	01	Contributii de asigurari sociale de stat			143.000	378.000	378.000	374.524	374.524		266.669

Capi- tol	Sub- capi- tol	Pa- ra- graf	Gru- pa / Titlu	Ar- ti- col	Ali- ne- at	Denumire indicator	Credite de angajament		Credite bugetare		Angajamente bugetare	Angajamente legale	Plati efectuate	Angajamente legale de platit	Cheltuieli efective
							initiale	definitive	initiale	definitive					
A						B	1	2	3	4	5	6	7	8=6-7	9
						dispozitiilor legale			3.000	20.000	18.980	18.980	18.980		
			20	30		Alte cheltuieli			7.813.100	16.799.930	13.268.357	13.268.357	13.268.357		12.930.852
			20	30	01	Reclama si publicitate			22.000	34.000	33.852	33.852	33.852		1.438
			20	30	02	Protocol si reprezentare									967
			20	30	03	Prime de asigurare non-viata			8.000	41.000	27.570	27.570	27.570		3.550
			20	30	04	Chirii			18.000	13.000	9.792	9.792	9.792		
			20	30	30	Alte cheltuieli cu bunuri si servicii			7.765.100	16.711.930	13.197.143	13.197.143	13.197.143		12.924.897
			59			TITLUL XI ALTE CHELTUIELI			150.000	452.910	452.910	383.838	383.838		233.532
			59	40		Sume aferente persoanelor cu handicap neincadrate			150.000	452.910	452.910	383.838	383.838		233.532
			84			PLATI EFECTUATE IN ANII PRECEDENTI SI RECUPERATE IN ANUL CURENT					-64.989	-64.989	-64.989		
			85			Titlu XIX PLATI EFECTUATE IN ANII PRECEDENTI SI RECUPERATE IN ANUL CURENT					-64.989	-64.989	-64.989		
			85	01		Plati efectuate in anii precedenti si recuperate in anul curent					-64.989	-64.989	-64.989		
			85	01	01	Plati efectuate in anii precedenti si recuperate in anul curent (SF)					-64.989	-64.989	-64.989		
6810						ASIGURARI SI ASISTENTA SOCIALA			2.929.000	4.863.020	4.806.459	4.274.799	4.217.915	56.884	4.021.275
			01			CHELTUIELI CURENTE			2.929.000	4.863.020	4.824.940	4.293.280	4.236.396	56.884	4.021.275
			10			TITLUL I CHELTUIELI DE PERSONAL			2.300.000	3.862.320	3.862.320	3.375.652	3.375.652		3.148.877
			10	01		Cheltuieli salariale in bani			2.264.000	3.765.920	3.765.920	3.329.345	3.329.345		3.083.037
			10	01	01	Salarii de baza			1.633.000	2.609.710	2.609.710	2.287.408	2.287.408		1.982.428
			10	01	05	Sporuri pentru conditii de munca			102.000	276.890	276.890	225.373	225.373		239.952
			10	01	06	Alte sporuri			387.000	618.600	618.600	598.655	598.655		586.123
			10	01	17	Indemnizatii de hrana			99.000	102.000	102.000	92.036	92.036		135.680
			10	01	29	Stimulentul de risc				85.720	85.720	85.715	85.715		85.715

Capi- fol	Sub- capi- fol	Pa- ra- graf	Gru- pa / Titlu	Ar- ti- col	Ali- ne- at	Denumire indicator	Credite de angajament		Credite bugetare		Angajamente bugetare	Angajamente legale	Plati efectuate	Angajamente legale de platit	Cheltuieli efective
							initiale	definitive	initiale	definitive					
A						B	1	2	3	4	5	6	7	8=6-7	9
						RECUPERATE IN ANUL CURENT					-18.481	-18.481	-18.481		
			85			Titlul XIX PLATI EFECTUATE IN ANII PRECEDENTI SI RECUPERATE IN ANUL CURENT					-18.481	-18.481	-18.481		
			85	01		Plati efectuate in anii precedenti si recuperate in anul curent					-18.481	-18.481	-18.481		
			85	01	01	Plati efectuate in anii precedenti si recuperate in anul curent (SF)					18.481	18.481	18.481		
						LOCUINTE, SERVICII SI DEZVOLTARE PUBLICA			2.137.000	2.242.000	1.812.501	1.729.649	1.729.649		880.110
						CHELTUIELI CURENTE			2.137.000	2.242.000	1.812.501	1.729.649	1.729.649		880.110
			10			TITLUL I CHELTUIELI DE PERSONAL			1.465.000	1.465.000	1.465.000	1.383.648	1.383.648		470.777
			10	01		Cheltuieli salariale in bani			1.430.000	1.430.000	1.430.000	1.356.782	1.356.782		460.390
			10	01	01	Salarii de baza			1.234.000	1.234.000	1.234.000	1.213.728	1.213.728		81.779
			10	01	06	Alte sporuri			80.000	80.000	80.000	61.806	61.806		
			10	01	17	Indemnizatii de hrana			66.000	66.000	66.000	47.087	47.087		378.611
			10	01	30	Alte drepturi salariale in bani			50.000	50.000	50.000	34.161	34.161		
			10	03		Contributii			35.000	35.000	35.000	26.866	26.866		10.387
			10	03	07	Contributia asiguratorie pentru munca			35.000	35.000	35.000	26.866	26.866		10.387
			20			TITLUL II BUNURI SI SERVICII			667.000	772.000	342.501	342.501	342.501		300.676
			20	01		Bunuri si servicii			567.000	667.000	325.128	325.128	325.128		300.226
			20	01	01	Furnituri de birou			5.000	5.000					
			20	01	02	Materiale pentru curatenie			6.000	6.000					
			20	01	03	Incalzit, iluminat si forta motrica			36.000	36.000					
			20	01	04	Apa, canal si salubritate			12.000	12.000	11.623	11.623	11.623		11.719
			20	01	05	Carburanti si lubrifianti			50.000	50.000					903
			20	01	06	Piese de schimb			20.000	20.000					1.047
			20	01	08	Posta, telecomunicatii, radio, tv, internet			18.000	18.000	9.079	9.079	9.079		

Capi- tol	Sub- capi- tol	Pa- ra- graf	Gru- pa / Titlu	Ar- ti- col	Ali- ne- at	Denumire indicator	Credite de angajament		Credite bugetare		Angajamente bugetare	Angajamente legale	Plati efectuate	Angajamente legale de platit	Cheltuieli efective
							initiale	definitive	initiale	definitive					
A						B	1	2	3	4	5	6	7	8=6-7	9
			20	01	09	Materiale si prestari de servicii cu caracter functional			320.000	420.000	304.426	304.426	304.426		286.069
			20	01	30	Alte bunuri si servicii pentru intretinere si functionare			100.000	100.000					488
			20	05		Bunuri de natura obiectelor de inventar			30.000	35.000	11.400	11.400	11.400		
			20	05	01	Uniforme si echipament			20.000	20.000					
			20	05	30	Alte obiecte de inventar			10.000	15.000	11.400	11.400	11.400		
			20	13		Pregatire profesionala			1.000	1.000					
			20	14		Protectia muncii			5.000	5.000	4.514	4.514	4.514		
			20	30		Alte cheltuieli			61.000	61.000	1.459	1.459	1.459		450
			20	30	03	Prime de asigurare non-viata			1.000	1.000					
			20	30	30	Alte cheltuieli cu bunuri si servicii			60.000	60.000	1.459	1.459	1.459		450
			59			TITLUL XI ALTE CHELTUIELI			5.000	5.000	5.000	3.500	3.500		108.657
			59	40		Sume aferente persoanelor cu handicap neincadrate			5.000	5.000	5.000	3.500	3.500		108.657
						PROTECTIA MEDIULUI			51.451.000	60.124.710	55.222.518	53.372.151	53.372.151		46.718.777
						CHELTUIELI CURENTE			51.451.000	60.124.710	55.222.518	53.372.151	53.372.151		46.718.777
						TITLUL I CHELTUIELI DE PERSONAL			30.503.000	32.407.590	32.407.590	30.620.931	30.620.931		31.638.251
						Cheltuieli salariale in bani			29.905.000	31.671.780	31.671.780	29.998.021	29.998.021		30.902.519
						10 01			25.926.000	27.692.780	27.692.780	27.052.310	27.052.310		25.539.401
						10 01 01	Salarii de baza								
						10 01 06	Alte sporuri			1.020.000	1.020.000	1.020.000	837.934	837.934	
						10 01 17	Indemnizatii de hrana			2.085.000	2.085.000	2.085.000	1.610.725	1.610.725	
						10 01 30	Alte drepturi salariale in bani			874.000	874.000	874.000	497.052	497.052	
						10 03	Contributii			598.000	735.810	735.810	622.910	622.910	
						10 03 01	Contributii de asigurari sociale de stat								
						10 03 03	Contributii de asigurari sociale de sanatate								

7410

Capi- tol	Sub- capi- tol	Pa- ra- graf	Gru- pa / Titlu	Ar- ti- col	Ali- ne- at	Denumire indicator	Credite de angajament		Credite bugetare		Angajamente bugetare	Angajamente legale	Plati efectuate	Angajamente legale de platit	Cheltuieli efective
							initiale	definitive	initiale	definitive					
A						B	1	2	3	4	5	6	7	8=6-7	9
			10	03	07	Contributia asiguratorie pentru munca			598.000	735.810	735.810	622.910	622.910		696.200
			20			TITLUL II BUNURI SI SERVICII			20.574.000	27.235.960	22.333.768	22.333.768	22.333.768		14.781.987
			20	01		Bunuri si servicii			13.750.000	14.296.000	13.607.629	13.607.629	13.607.629		10.692.744
			20	01	01	Furnituri de birou			53.000	53.000	43.464	43.464	43.464		27.880
			20	01	02	Materiale pentru curatenie			26.000	42.000	22.429	22.429	22.429		
			20	01	03	Incalzit, iluminat si forta motrica			366.000	396.000	274.508	274.508	274.508		210.313
			20	01	04	Apa, canal si salubritate			72.000	72.000	55.924	55.924	55.924		48.984
			20	01	05	Carburanti si lubrifianti			1.500.000	4.500.000	4.331.848	4.331.848	4.331.848		2.385.274
			20	01	06	Piese de schimb			1.300.000	1.800.000	1.715.032	1.715.032	1.715.032		1.349.383
			20	01	07	Transport			30.000	30.000	27.500	27.500	27.500		
			20	01	08	Posta, telecomunicatii, radio, tv, internet			150.000	150.000	123.214	123.214	123.214		113.304
			20	01	09	Materiale si prestari de servicii cu caracter functional			3.310.000	3.810.000	3.611.135	3.611.135	3.611.135		2.360.943
			20	01	30	Alte bunuri si servicii pentru intretinere si functionare			3.943.000	3.443.000	3.402.575	3.402.575	3.402.575		3.196.663
			20	02		Reparatii curente			500.000	300.000	87.336	87.336	87.336		116.435
			20	04		Medicamente si materiale sanitare			45.000	45.000	21.869	21.869	21.869		498.643
			20	04	01	Medicamente			20.000	20.000	11.531	11.531	11.531		15.325
			20	04	02	Materiale sanitare			25.000	25.000	10.338	10.338	10.338		483.318
			20	05		Bunuri de natura obiectelor de inventar			385.000	485.000	322.228	322.228	322.228		291.015
			20	05	01	Uniforme si echipament			300.000	300.000	194.624	194.624	194.624		112.985
			20	05	30	Alte obiecte de inventar			85.000	185.000	127.604	127.604	127.604		178.030
			20	06		Deplasari, detasari, transferari			20.000	20.000	3.470	3.470	3.470		3.436
			20	06	01	Deplasari interne, detasari, transferari			20.000	20.000	3.470	3.470	3.470		3.436
			20	11		Carti, publicatii si materiale documentare			5.000	5.000	469	469	469		
			20	13		Pregatire profesionala			40.000	40.000	7.325	7.325	7.325		2.500

Capi- tol	Sub- capi- tol	Pa- ra- graf	Gru- pa / Titlu	Ar- ti- col	Ali- ne- at	Denumire indicator	Credite de angajament		Credite bugetare		Angajamente bugetare	Angajamente legale	Plati efectuate	Angajamente legale de platit	Cheltuieli efective
							initiale	definitive	initiale	definitive					
A						B	1	2	3	4	5	6	7	8=6-7	9
						caracter functional			4.600.000	6.600.000	5.644.527	5.644.527	5.644.527		3.112.023
	20	01	30			Alte bunuri si servicii pentru intretinere si functionare			7.319.000	6.319.000	5.984.190	5.984.190	5.984.190		1.707.202
	20	02				Reparatii curente									3.308
	20	05				Bunuri de natura obiectelor de inventar			35.000	35.000	32.783	32.783	32.783		8.143
	20	05	01			Uniforme si echipament			30.000	30.000	29.987	29.987	29.987		5.944
	20	05	30			Alte obiecte de inventar			5.000	5.000	2.796	2.796	2.796		2.199
	20	30				Alte cheltuieli			100.000	100.000	7.562	7.562	7.562		6.692
	20	30	03			Prime de asigurare non-viata									1.699
	20	30	30			Alte cheltuieli cu bunuri si servicii			100.000	100.000	7.562	7.562	7.562		4.993
	59					TITLUL XI ALTE CHELTUIELI			5.000	5.000	5.000	3.750	3.750		19.825
	59	40				Sume aferente persoanelor cu handicap neincadrate			5.000	5.000	5.000	3.750	3.750		19.825
8710						ALTE ACTIUNI ECONOMICE			1.873.000	3.152.110	2.978.911	2.525.713	2.525.713		2.162.650
	01					CHELTUIELI CURENTE			1.873.000	3.152.110	2.978.911	2.525.713	2.525.713		2.162.650
	10					TITLUL I CHELTUIELI DE PERSONAL			1.710.000	2.641.850	2.641.850	2.188.652	2.188.652		2.027.088
	10	01				Cheltuieli salariale in bani			1.676.000	2.563.030	2.563.030	2.136.641	2.136.641		1.982.584
	10	01	01			Salarii de baza			1.605.000	2.411.470	2.411.470	2.042.690	2.042.690		1.896.659
	10	01	13			Drepturi de delegare			1.000	1.000	1.000				
	10	01	17			Indemnizatii de hrana			70.000	150.560	150.560	93.951	93.951		85.925
	10	03				Contributii			34.000	78.820	78.820	52.011	52.011		44.504
	10	03	07			Contributia asiguratorie pentru munca			34.000	78.820	78.820	52.011	52.011		44.504
	20					TITLUL II BUNURI SI SERVICII			163.000	510.260	337.061	337.061	337.061		135.562
	20	01				Bunuri si servicii			72.000	147.000	73.868	73.868	73.868		59.887
	20	01	01			Furnituri de birou			3.000	11.000	6.655	6.655	6.655		2.789
	20	01	02			Materiale pentru curatenie			1.000	2.000	830	830	830		410
	20	01	03			Incalzit, iluminat si forta motrica			24.000	46.000	25.834	25.834	25.834		25.478
	20	01	04			Apa, canal si salubritate			2.000	2.000	954	954	954		873

Capi- tol	Sub- capi- tol	Pa- ra- graf	Gru- pa / Titlu	Ar- ti- col	Ali- ne- at	Denumire indicator	Credite de angajament		Credite bugetare		Angajamente bugetare	Angajamente legale	Plati efectuate	Angajamente legale de platit	Cheltuieli efective
							initiale	definitive	initiale	definitive					
A						B	1	2	3	4	5	6	7	8=6-7	9
			20	01	05	Carburanti si lubrifianti			10.000	34.000	14.278	14.278	14.278		12.978
			20	01	06	Piese de schimb			2.000	6.000	3.048	3.048	3.048		2.562
			20	01	08	Posta, telecomunicatii, radio, tv, internet			4.000	7.000	6.612	6.612	6.612		5.631
			20	01	09	Materiale si prestari de servicii cu caracter functional			14.000	17.000	8.215	8.215	8.215		6.903
			20	01	30	Alte bunuri si servicii pentru intretinere si functionare			12.000	22.000	7.442	7.442	7.442		2.262
			20	05		Bunuri de natura obiectelor de inventar			1.000	10.000	839	839	839		
			20	05	30	Alte obiecte de inventar			1.000	10.000	839	839	839		
			20	06		Deplasari, detasari, transferari			2.000	2.000					
			20	06	01	Deplasari interne, detasari, transferari			2.000	2.000					
			20	14		Protectia muncii			2.000	2.000	1.165	1.165	1.165		1.165
			20	30		Alte cheltuieli			86.000	349.260	261.189	261.189	261.189		74.510
			20	30	03	Prime de asigurare non-viata			4.000	6.000	5.261	5.261	5.261		4.260
			20	30	30	Alte cheltuieli cu bunuri si servicii			82.000	343.260	255.928	255.928	255.928		70.250
9910	96					excedent/deficit sect funct				-385.570			6.893.730		

Conducatorul institutiei,

Conducatorul compartimentului
financiar-contabil

Capi- tol	Sub- capi- tol	Pa- ra- graf	Gru- pa / Titlu	Ar- ti- col	Ali- ne- at	Denumire indicator	Credite de angajament		Credite bugetare		Angajamente bugetare	Angajamente legale	Plati efectuate	Angajamente legale de platit	Cheltuieli efective
							initiale	definitive	initiale	definitive					
A						B	1	2	3	4	5	6	7	8=6-7	9
						active corporale		4.000		4.000					11.810
			71	01	30	Alte active fixe (inclusiv reparatii capitale)	12.000	96.000	12.000	96.000	62.473	62.473	62.473		141.813
						INVATAMANT		108.000		108.000	89.311	89.311	89.311		26.902
			70			CHELTUIELI DE CAPITAL		108.000		108.000	89.311	89.311	89.311		26.902
			71			TITLUL XIII ACTIVE NEFINANCIARE		108.000		108.000	89.311	89.311	89.311		26.902
			71	01		Active fixe		108.000		108.000	89.311	89.311	89.311		26.902
			71	01	02	Masini, echipamente si mijloace de transport		95.000		95.000	76.892	76.892	76.892		10.205
			71	01	03	Mobilier, aparatura birotica si alte active corporale		6.000		6.000	5.999	5.999	5.999		4.372
			71	01	30	Alte active fixe (inclusiv reparatii capitale)		7.000		7.000	6.420	6.420	6.420		12.325
6510						SANATATE	5.842.000	9.956.950	5.842.000	11.810.000	4.872.440	4.872.440	4.872.440		4.573.173
			01			CHELTUIELI CURENTE		121.950		1.975.000	258.415	258.415	258.415		53.298
			58			TITLUL X PROIECTE CU FINANTARE DIN FONDURI EXTERNE NERAMBURSABILE CADRULUI FINANCIAR 2014-2020		121.950		1.975.000	258.415	258.415	258.415		53.298
			58	01		Programe din Fondul European de Dezvoltare Regionala (FEDR)		121.950		1.975.000	258.415	258.415	258.415		53.298
			58	01	01	Finantarea nationala		18.292		268.000	28.820	28.820	28.820		53.298
			58	01	02	Finantarea externa nerambursabila		103.658		1.707.000	229.595	229.595	229.595		53.298
			70			CHELTUIELI DE CAPITAL	5.842.000	9.835.000	5.842.000	9.835.000	4.614.025	4.614.025	4.614.025		4.519.875
			71			TITLUL XIII ACTIVE NEFINANCIARE	5.842.000	9.835.000	5.842.000	9.835.000	4.614.025	4.614.025	4.614.025		4.519.875
			71	01		Active fixe	5.842.000	9.835.000	5.842.000	9.835.000	4.614.025	4.614.025	4.614.025		4.519.875
			71	01	01	Constructii	600.000	600.000	600.000	600.000	564.092	564.092	564.092		808.860
			71	01	02	Masini, echipamente si mijloace de transport	4.357.250	8.367.750	4.357.250	8.367.750	3.909.573	3.909.573	3.909.573		3.610.143

Capi- tol	Sub- capi- tol	Pa- ra- graf	Gru- pa / Titlu	Ar- ti- col	Ali- ne- at	Denumire indicator	Credite de angajament		Credite bugetare		Angajamente bugetare	Angajamente legale	Plati efectuate	Angajamente legale de platit	Cheltuieli efective
							initiale	definitive	initiale	definitive					
A						B	1	2	3	4	5	6	7	8=6-7	9
			71	01	03	Mobilier, aparatura birotica si alte active corporale	3.000	3.000	3.000	3.000	2.505	2.505	2.505		4.009
			71	01	30	Alte active fixe (inclusiv reparatii capitale)	881.750	864.250	881.750	864.250	137.855	137.855	137.855		96.863
6710						CULTURA, RECREERE SI RELIGIE	130.000	170.200	130.000	170.200	149.524	149.524	134.624	14.900	351.520
			70			CHELTUIELI DE CAPITAL	130.000	170.200	130.000	170.200	149.524	149.524	134.624	14.900	351.520
			71			TITLUL XIII ACTIVE NEFINANCIARE	130.000	170.200	130.000	170.200	149.524	149.524	134.624	14.900	351.520
			71	01		Active fixe	130.000	170.200	130.000	170.200	149.524	149.524	134.624	14.900	351.520
			71	01	02	Masini, echipamente si mijloace de transport		5.200		5.200	4.650	4.650	4.650		64.150
			71	01	03	Mobilier, aparatura birotica si alte active corporale									6.286
			71	01	30	Alte active fixe (inclusiv reparatii capitale)	130.000	165.000	130.000	165.000	144.874	144.874	129.974	14.900	281.084
7010						LOCUINTE, SERVICII SI DEZVOLTARE PUBLICA									53.751
			70			CHELTUIELI DE CAPITAL									53.751
			71			TITLUL XIII ACTIVE NEFINANCIARE									53.751
			71	01		Active fixe									53.751
			71	01	02	Masini, echipamente si mijloace de transport									53.751
7410						PROTECTIA MEDIULUI	4.955.000	4.955.000	4.955.000	4.955.000	915.706	915.706	915.706		1.447.148
			70			CHELTUIELI DE CAPITAL	4.955.000	4.955.000	4.955.000	4.955.000	915.706	915.706	915.706		1.447.148
			71			TITLUL XIII ACTIVE NEFINANCIARE	4.955.000	4.955.000	4.955.000	4.955.000	915.706	915.706	915.706		1.447.148
			71	01		Active fixe	4.955.000	4.955.000	4.955.000	4.955.000	915.706	915.706	915.706		1.447.148
			71	01	02	Masini, echipamente si mijloace de transport	4.857.500	4.857.500	4.857.500	4.857.500	851.370	851.370	851.370		1.445.443
			71	01	30	Alte active fixe (inclusiv reparatii capitale)	97.500	97.500	97.500	97.500	64.336	64.336	64.336		1.705

Capi- tol	Sub- capi- tol	Pa- ra- graf	Gru- pa / Titlu	Ar- ti- col	Ali- ne- at	Denumire indicator	Credite de angajament		Credite bugetare		Angajamente bugetare	Angajamente legale	Plati efectuate	Angajamente legale de platit	Cheltuieli efective
							initiale	definitive	initiale	definitive					
A						B	1	2	3	4	5	6	7	8=6-7	9
8410						TRANSPORTURI									58.053
			70			CHELTUIELI DE CAPITAL									58.053
			71			TITLUL XIII ACTIVE NEFINANCIARE									58.053
			71 01			Active fixe									58.053
			71 01 02			Masini, echipamente si mijloace de transport									58.053
8710						ALTE ACTIUNI ECONOMICE	900.000	90.000	90.000	90.000					82.141
			70			CHELTUIELI DE CAPITAL	900.000	90.000	90.000	90.000					82.141
			71			TITLUL XIII ACTIVE NEFINANCIARE	900.000	90.000	90.000	90.000					82.141
			71 01			Active fixe	900.000	90.000	90.000	90.000					82.141
			71 01 02			Masini, echipamente si mijloace de transport									57.930
			71 01 03			Mobilier, aparatura birotica si alte active corporale									24.211
			71 01 30			Alte active fixe (inclusiv reparatii capitale)	900.000	90.000	90.000	90.000					
9910 97						excedent/deficit sect dezv			-3.116.000	-3.210.000			-2.873.750		

Conducatorul institutiei,

Conducatorul compartimentului
financiar-contabil